

EUR/AUD – Diesmal hat es geklappt ...

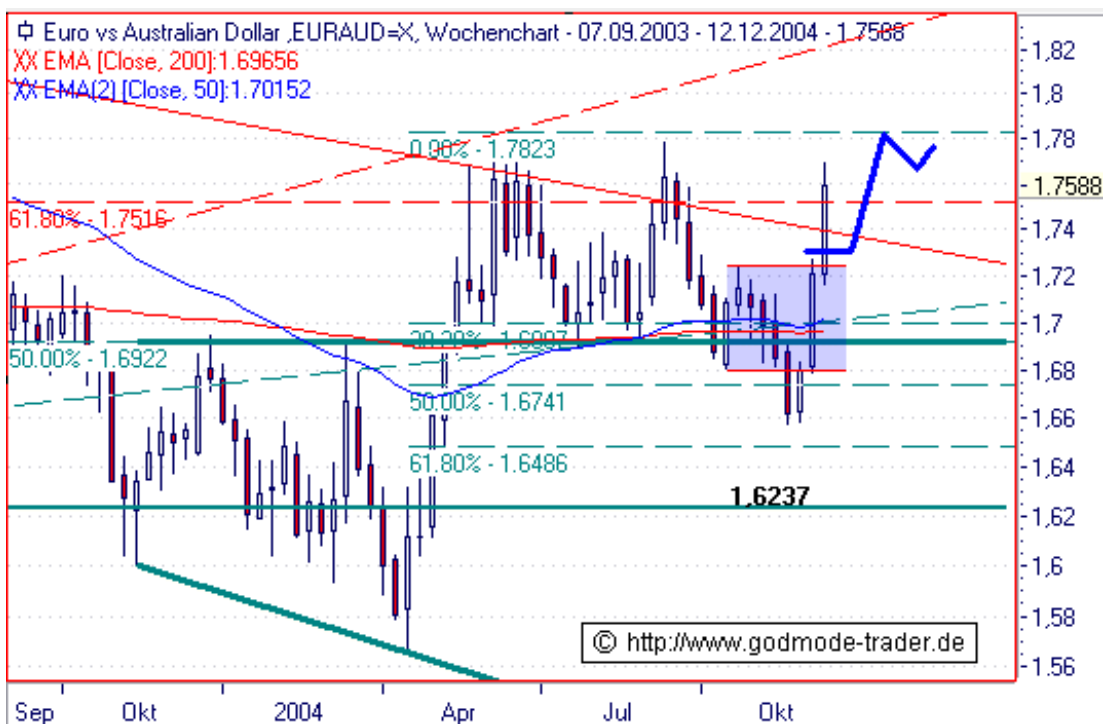
Autor: Harald Weygand, Head of Trading | 10.12.2004 09:39 | Copyright BörseGo AG 2000–2021

EUR/AUD: 1,7588 AUD

Euro gegenüber dem australischen Dollar.

Aktueller Wochenchart (log) seit 07.09.2003 (1 Kerze = 1 Woche) als Kurzupdate:

In dieser Woche bricht EUR/AUD über den BUY Triggermarke bei 1,7247 AUD aus. Dem aus dem Ausbruch resultierenden Erholungsziel von 1.7800 AUD konnte sich das Währungspaar bereits deutlich annähern. Bei 1,7800 AUD ist mit sehr hoher Wahrscheinlichkeit mit einem Einsetzen einer Konsolidierung zu rechnen.



01.12.2004 – 16:23

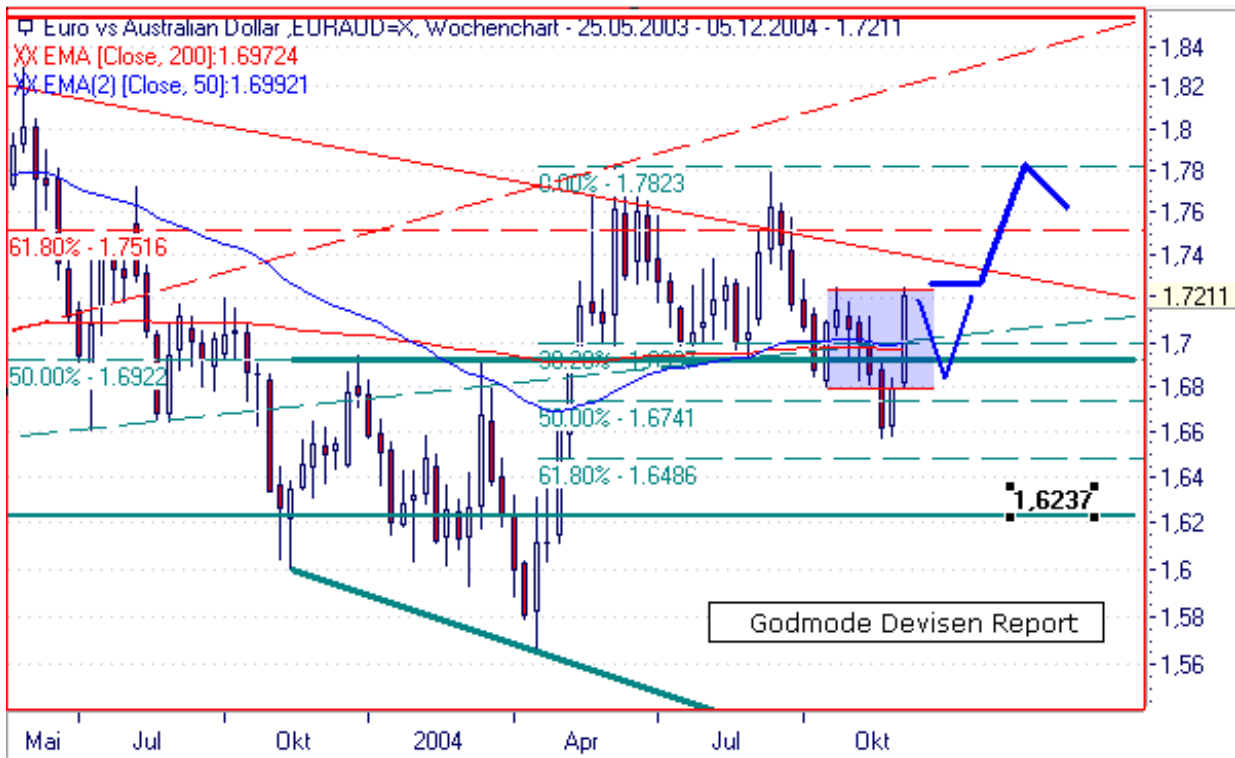
EUR/AUD – Das gibt es doch einfach nicht!

EUR/AUD: 1,7211 AUD

Euro gegenüber dem australischen Dollar.

Aktueller Wochenchart (log) seit 25.05.2003 (1 Kerze = 1 Woche) als Kurzupdate:

Die Mehrzahl der von uns charttechnisch gecoverten Währungspaare haben wir sehr gut im Griff. EUR/AUD haben wir seit geraumer Zeit überhaupt nicht im Griff. Dazu gilt es zu stehen. Dieses Währungspaar springt von einem charttechnischen Fehlsignal zum nächsten. Es ist beinahe schon unheimlich. Das Verkaufssignal der vergangenen Wochen durch den Bruch der 1,6803 AUD Marke wurde durch das umgehende Rebreak über dieses Niveau zunichte gemacht. Jetzt steht EUR/AUD wieder direkt an der zuvor genannten BUY Triggermarke bei 1,7247 AUD. Man wagt es kaum anzumerken. Gelingt EUR/AUD ein Anstieg über 1,7247 AUD auf Wochenschlußkursbasis würde dies eigentlich nach unserer angewandten Methodik ein mehrwöchiges Kaufsignal bis 1,7800 AUD auslösen. Die Aussage ist mit Vorsicht zu genießen!



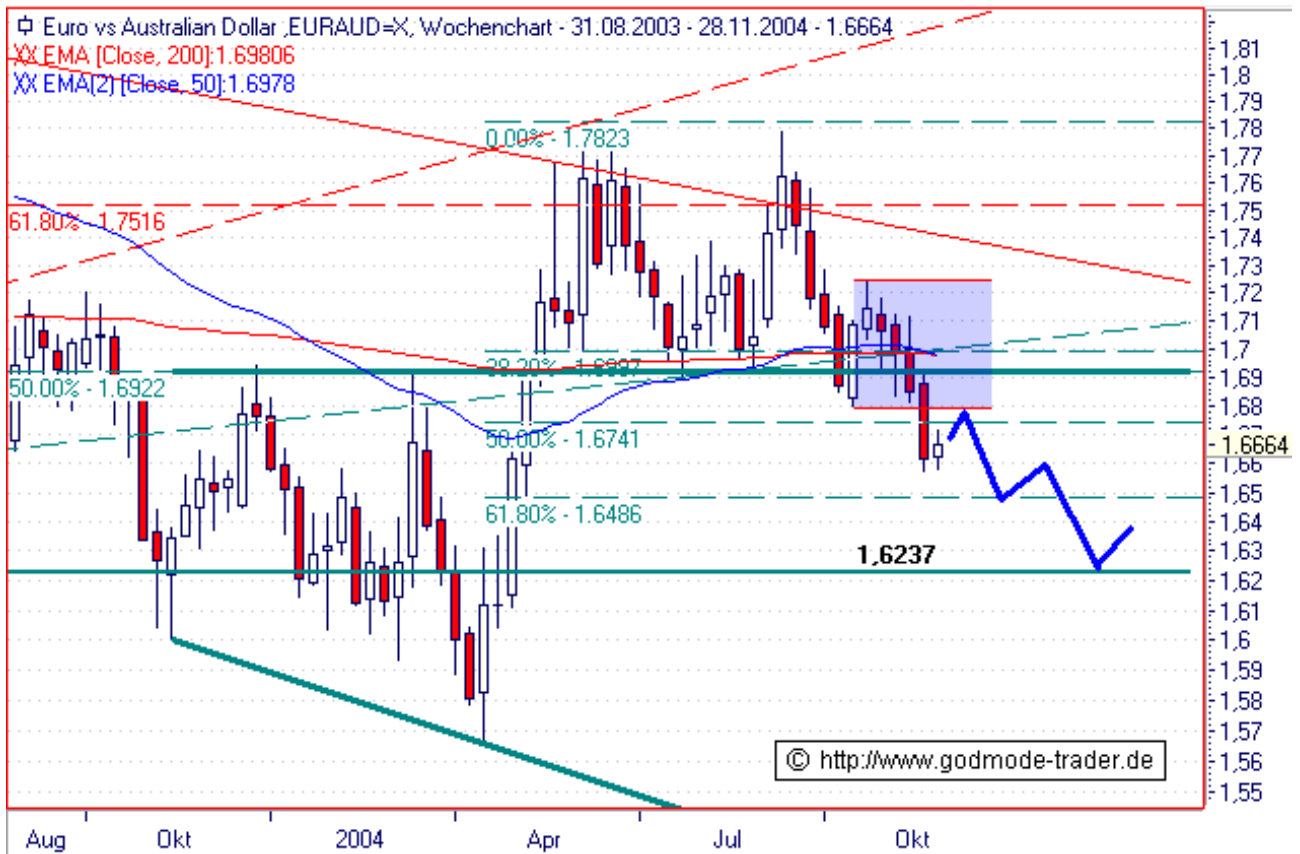
EUR/AUD - Es geht abwärts ... 23.11. 17:32

EUR/AUD: 1,6664 AUD

Euro gegenüber dem australischen Dollar.

Aktueller Wochenchart (log) seit 31.08.2003 (1 Kerze = 1 Woche) als Kurzupdate:

In der vergangenen Woche war es soweit. Der EUR/AUD fiel unter 1,6803 AUD und löste damit das skizzierte Verkaufssignal aus. Als Korrekturziele sind zu nennen, einmal die 1,6486 AUD Marke, zum anderen die 1,6237 AUD Marke. Die große bearische M-Trendwendeformation, die sich von Mai bis Oktober dieses Jahres ausgebildet hatte, schlägt also doch voll durch, wobei dieser regelkonforme Abverkauf durch einen ersten "Rebreak" über 1,6922 AUD kredenzt wurde.



EUR/AUD - Wenn ..., dann ... 11.11. 22:35

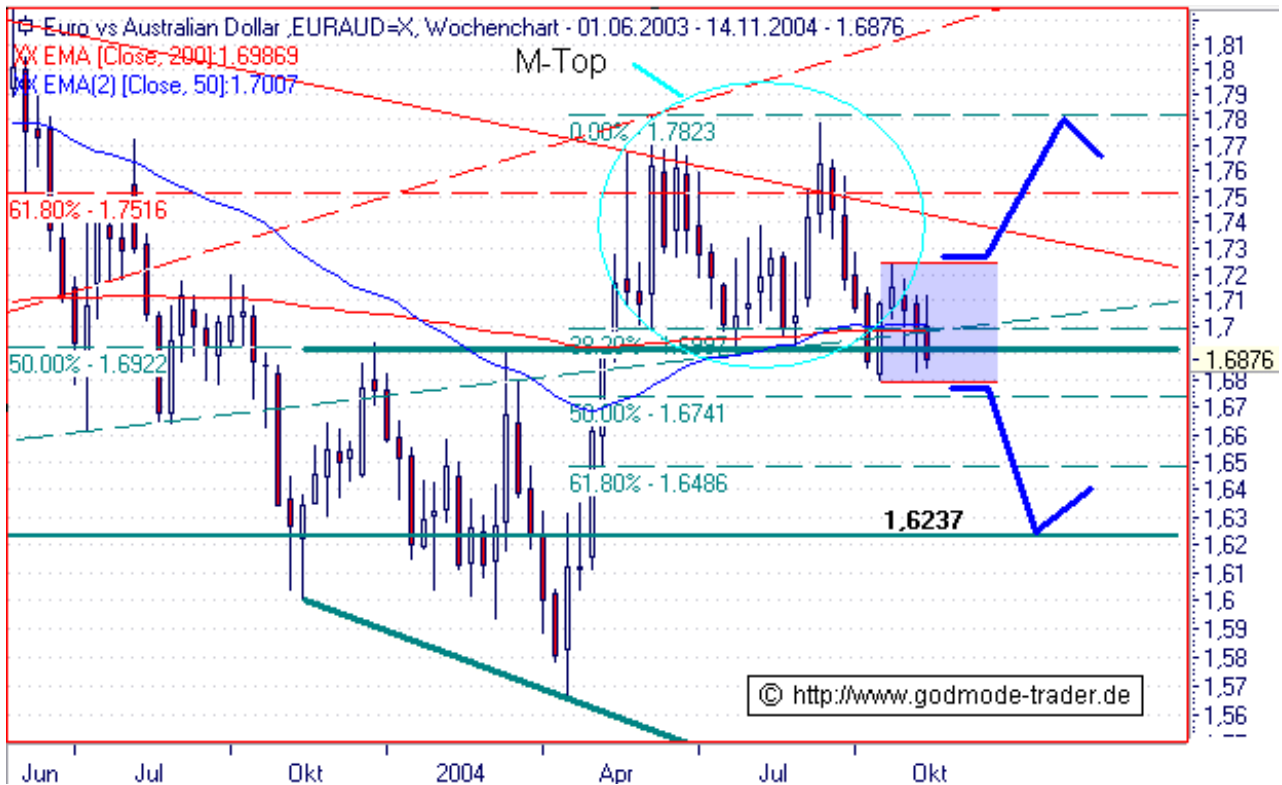
EUR/AUD: 1,6876 AUD

Euro gegenüber dem australischen Dollar.

Aktueller Wochenchart (log) seit 01.06.2003 (1 Kerze = 1 Woche) als Kurzupdate:

Die Auflösung der eigentlich hochgradig bearishen M-Formation seit Juni dieses Jahres zieht sich weiter hin. SELL Trigger der bearishen Formation ist die 1,6922 AUD Marke. In deren Bereich bildet sich seit einigen Wochen eine neue Range aus. Ab jetzt gilt: Steigt der EUR/AUD über 1,7247 AUD, eröffnet sich Potential bis 1,7823 AUD. Fällt der EUR/AUD unter 1,6803 AUD, gibt es Verluste bis 1,6237 AUD.

Wiederholter Hinweis in eigener Sache. Zusammen mit FXdirekt (IBAS) veröffentlicht die BörseGo GmbH den [Godmode Devisen Report](#). Bitte hier klicken. Über diesen Report sind Sie jederzeit topaktuell über den gesamten Devisenmarkt im Bilde. Konkrete Signale und Kurszielangaben.



EUR/AUD – Triggermarken klar definiert 25.08. 10:33

EUR/AUD: 1,7135 AUD

Euro gegenüber dem australischen Dollar.

Aktueller Wochenchart (log) seit 18.11.2001 (1 Kerze = 1 Woche) als Kurzupdate:

Seit dem 13.05.2004 konsolidiert der EUR/AUD in einer Range zwischen 1,6995 und 1,7823 AUD. Das Triggermarken Set up sieht wie folgt aus:

Am eindeutigsten stellt sich die SELL Triggermarke bei 1,6995 dar. Wird sie auf Wochenschluß unterschritten, dürfte ein steiler Abverkauf bis 1,6483 eingeleitet werden. In der Folge wäre sogar ein Abfallen auf die zentrale Unterstützung bei 1,6237 möglich.

Steigt der EUR/AUD hingegen über 1,7383 AUD an, wird ein erstes Kaufsignal bis 1,7823 ausgelöst. Ein Anstieg über 1,7823 auf Wochenschlußkursbasis würde ein starkes Kaufsignal bis 1,9111 auslösen.



EUR/AUD – Ausgehupt?! 24.06. 12:38

EUR/AUD: 1,7403 AUD

Euro gegenüber dem australischen Dollar.

Aktueller Wochenchart (log) seit 30.08.2002 (1 Kerze = 1 Woche) als Kurzupdate:

Zum Zeitpunkt der letzten charttechnischen Besprechungen war das Kursgeschehen bestimmt durch den zentralen Unterstützungsbereich bei 1,6006–1,6019 AUD. Am 05.04.2004 brach der EURO gegenüber dem australischen Dollar unter besagte Unterstützung ein. Es gab nicht nur einen Tagesschlußkurs unter 1,6 AUD, sondern auch einen Wochenschluß. Damit lag ein eindeutiges Verkaufssignal bis 1,50 AUD vor. Im Tief des Einbruchs wurden jedoch nur 1,5682 AUD erreicht. Am 14.04.2004 gelang ein gewaltiger Rebreak über das 1,6er Key Level und im Anschluß eine mehrwöchige steile Kursrallye. Ein wichtiger BUY Trigger bei 1,6869 AUD konnte übersprungen werden, womit ein Kaufsignal bis mindestens 1,7476 – 1,7602 AUD ausgelöst wurde. Ein weiteres Ziel der Ausbruchsbewegung liegt bei 1,825 AUD. Seit 4 Wochen konsolidiert der EUR/AUD auf hohem Niveau in dem 1,7476 – 1,7602er Widerstandsbereich. Eine Ausdehnung der Konsolidierung bis 1,7235 AUD ist möglich, aber nicht zwingend. Anschließend dürfte der EUR/AUD bis auf 1,825 AUD weiter ansteigen.

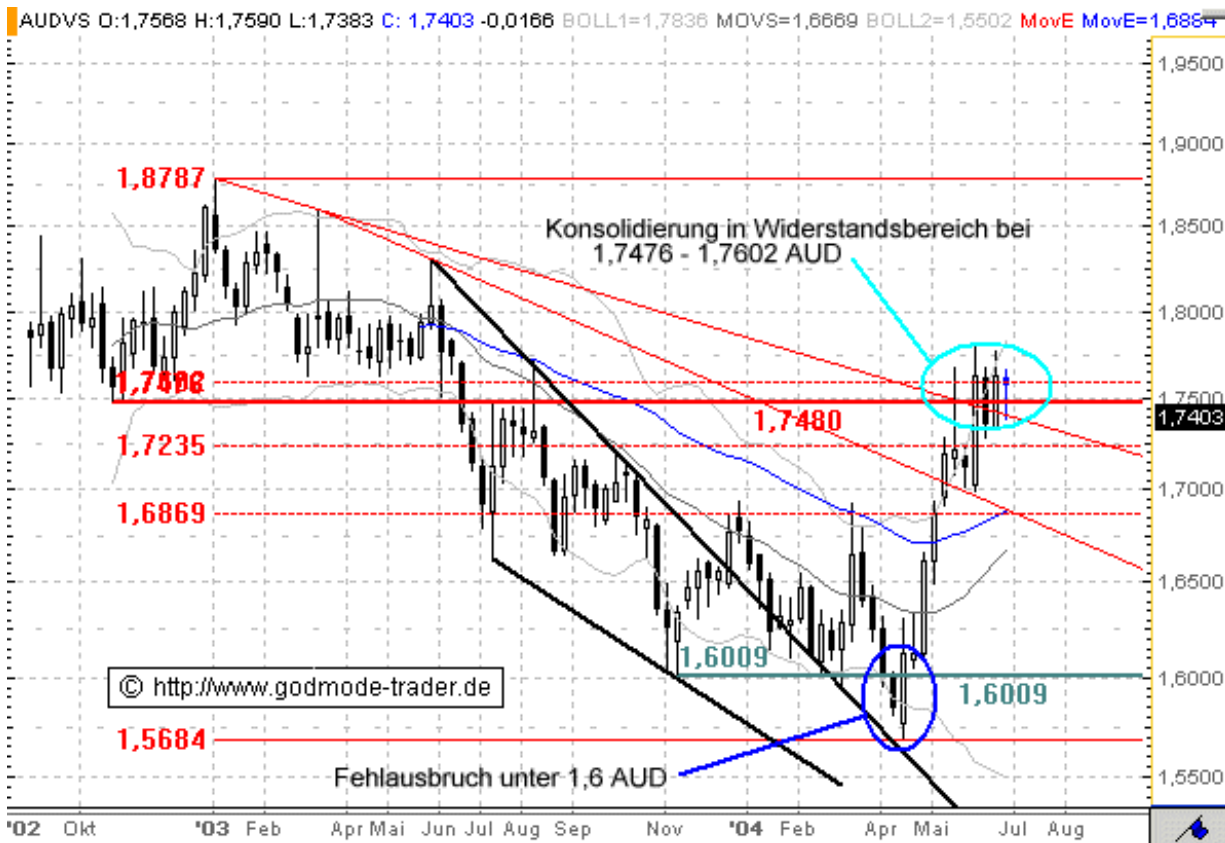


Chart erstellt mit **TeleTrader Professional**

EURO/AUD – Zentrale Unterstützung vor Aufgabe 07.04. 00:00

EURO/AUD

Euro gegenüber dem australischen Dollar.

Kursstand : 1,5914 australische \$ (AUD)

Aktueller Wochenchart (log) seit dem 05.05.2002 (1 Kerze = 1 Woche) als Kurzupdate:

Tatsächlich konnte der EURO/AUD nach der letzten charttechnischen Kurz-Besprechung vom 20.02.04 ausgehend von der zentralen Unterstützung bei 1,6006-1,6019 eine 2 wöchige Gegenbewegung starten. Der Anstieg über 1,6561 AUD konnte tatsächlich das 1,68er Kursziel auslösen. Mehr war jedoch anschließend nicht mehr drinnen. Seit 4 Wochen wird der EURO/AUD wieder massiv abverkauft. In dieser Woche droht der Bruch der Unterstützung bei 1,6006-1,6019 und damit die Generierung charttechnisch äußerst bearischer Ziele im 1,50 AUD-Bereich.

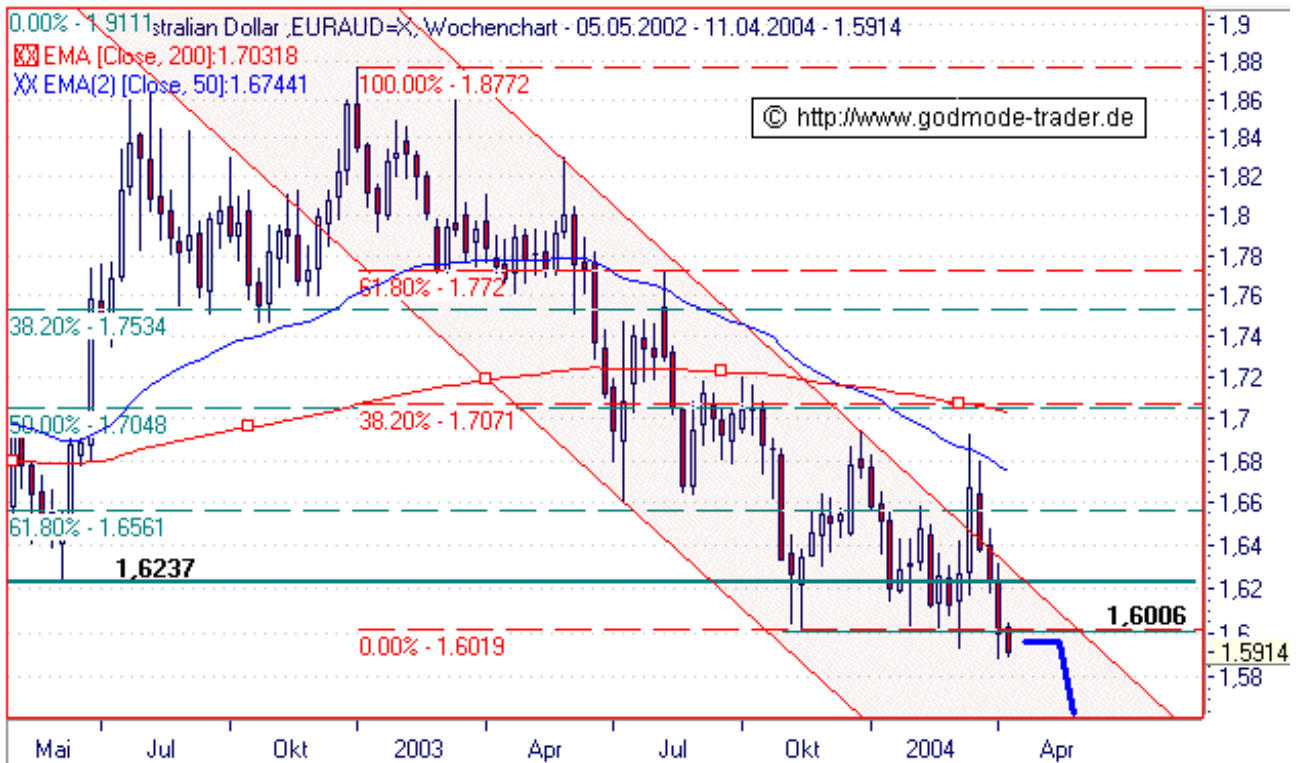


Chart erstellt mit **Tradesignal**

EURO/AUD – Zentrale Unterstützung bei 1,6006–1,6019 20.02. 22:10

EURO/AUD

Euro gegenüber dem australischen Dollar.

Kursstand : 1,6285 Australische \$ (AUD)

Aktueller Wochenchart (log) seit Anfang 2002 (1 Kerze = 1 Woche).

Diagnose: Seit Anfang 2003 bewegt sich der EURO gegenüber dem australischen Dollar (AUD) in einem Abwärtstrend. Bei 1,6006–1,6019 AUD liegt eine sehr wichtige Unterstützung. Seit November 2003 gibt es hier erste nennenswerte Gegenwehr der Bullen. Die Chance auf einem charttechnischen Bodenprozeß besteht, einer solcher liegt bis jetzt jedoch nicht vor. Und es gilt zu beachten, daß die großen Marktteilnehmer erst dann ihre Positionen wenden und auf die lange Seite wechseln, wenn abgesicherte technische Stärke vorliegt.

Prognose: Ein Unterschreiten der Unterstützung bei 1,6006–1,6019 AUD bedeutet die Generierung eines größeren Verkaufssignals. Es müßte mit einem weiteren Kursabfall bis in den 1,50 AUD gerechnet werden. Ein Anstieg über 1,6561 AUD hingegen ist positiv zu werten und triggert ein erstes charttechnisches Kaufsignal bis mindestens 1,68 AUD. Ein Anstieg über 1,7048–1,7071 AUD triggert ein mittelfristiges Kaufsignal und den Beginn eines neuen Aufwärtstrends in den 1,88 AUD-Bereich.



Chart erstellt mit **Tradesignal**

[Link "Klicken Sie bitte hier, um die umfassende Vorgänger-Trendcheckserie einzusehen." auf 62.146.24.165/... nicht mehr verfügbar]

Risikohinweis & Haftungsausschluss gemäß § 15 und § 17 AGB BörseGo AG

§ 15 Haftung

15.1 Soweit Nutzer Inhalte in Diskussionsforen, sogenannten Streams, Chats oder Blogs einstellen und dort Ratschläge oder Anlagetipps erteilen, handelt es sich ausschließlich um von den betreffenden Nutzern verantwortete Inhalte. BörseGo stellt insofern lediglich das Medium technisch zur Verfügung und ist nicht für die Genauigkeit, Richtigkeit oder Verlässlichkeit dieser Inhalte verantwortlich. Insbesondere ist BörseGo nicht für Verluste oder Schäden haftbar, die dem Nutzer dadurch entstehen, dass dieser auf eine solche Information vertraut.

15.2 Resultieren Schäden des Nutzers aus dem Verlust von Daten, so haftet BörseGo hierfür unabhängig von einer etwaigen Beteiligung nicht, soweit die Schäden durch eine zweckgemäße, regelmäßige und vollständige Sicherung aller relevanten Daten durch den Nutzer vermieden worden wären.

15.3 Im übrigen haften BörseGo, ihre gesetzlichen Vertreter und Erfüllungsgehilfen nur bei Verletzung des Lebens, des Körpers, der Gesundheit oder bei Verletzung wesentlicher Vertragspflichten (Kardinalpflichten), das heißt solcher Pflichten, deren Erfüllung die ordnungsgemäße Durchführung des Vertrages überhaupt erst ermöglicht und auf deren Einhaltung der Nutzer regelmäßig vertrauen darf, und deren Verletzung auf der anderen Seite die Erreichung des Vertragszwecks gefährdet. BörseGo haftet weiterhin für Schäden, die aus dem Fehlen zugesicherter Eigenschaften beruhen, sowie für sonstige Schäden, die auf einer vorsätzlichen oder grob fahrlässigen Pflichtverletzung von BörseGo, seiner gesetzlichen Vertreter oder Erfüllungsgehilfen beruhen.

15.4 Bei der Verletzung wesentlicher Vertragspflichten (vgl. Ziff. 15.3) haftet BörseGo nur auf den vertragstypischen, vorhersehbaren Schaden, wenn dieser einfach fahrlässig verursacht wurde, es sei denn, es handelt sich um Schadensersatzansprüche des Kunden aus einer

Verletzung des Lebens, des Körpers oder der Gesundheit.

15.5 Weitergehende Ansprüche des Nutzers auf Schadensersatz sind ausgeschlossen. Die Vorschriften des Produkthaftungsgesetzes bleiben unberührt.

§ 17 Risikohinweis

Die Informationen und Services auf den Portalen von BörseGo wenden sich an registrierte sowie nichtregistrierte Nutzer. Die Angebote, die der Nutzer auf den Portalen von BörseGo findet, richten sich jedoch ausdrücklich nicht an Personen in Ländern, die das Vorhalten bzw. den Aufruf der darin eingestellten Inhalte untersagen, insbesondere nicht an US-Personen im Sinne der Regulation S des US Securities Act von 1933 sowie Internet-Nutzer in Großbritannien, Nordirland, Kanada und Japan. Jeder Nutzer ist selbst verantwortlich, sich über etwaige Beschränkungen vor Aufruf der Portale zu informieren und diese einzuhalten.

Insbesondere weist BörseGo hierbei auf die bei Geschäften mit Optionsscheinen, Derivaten und derivativen Finanzinstrumenten besonders hohen Risiken hin. Der Handel mit Optionsscheinen bzw. Derivaten ist ein Finanztermingeschäft. Den erheblichen Chancen stehen entsprechende Risiken gegenüber, die nicht nur einen Totalverlust des eingesetzten Kapitals, sondern darüber hinausgehende Verluste nach sich ziehen können. Aus diesem Grund setzt diese Art von Geschäften vertiefte Kenntnisse im Bezug auf diese Finanzprodukte, die Wertpapiermärkte, Wertpapierhandelstechniken und -strategien voraus.

Soweit BörseGo Börsen- oder Wirtschaftsinformationen, Kurse, Indizes, Preise, Nachrichten, Marktdaten sowie sonstige allgemeine Marktinformationen auf ihren Portalen bereitstellt, dienen diese nur zur Information und zur Unterstützung der selbstständigen Anlageentscheidung des Nutzers. Auch wenn BörseGo alle eingebundenen Informationen sorgsam überprüft, erhebt BörseGo keinen Anspruch auf inhaltliche Richtigkeit, Vollständigkeit oder Aktualität. Es obliegt dem Nutzer selbst, die Richtigkeit, Vollständigkeit und Aktualität dieser Daten zu überprüfen. Dies betrifft insbesondere, aber nicht ausschließlich, Kursdaten von Drittquellen. Die genannten Informationen stellen keine Aufforderung zum Kaufen, Halten oder Verkaufen von Wertpapieren und derivativen Finanzprodukten dar und begründen kein individuelles Beratungs- oder Auskunftsverhältnis. Sie sind keine Rechts-, Steuer- oder sonstige Beratung und können eine solche auch nicht ersetzen.

Bevor der Nutzer Investmententscheidungen trifft, sollte er sich sorgfältig über die Chancen und Risiken des Investments informiert haben. Aus einer positiven Wertentwicklung eines Finanzprodukts in der Vergangenheit kann keinesfalls auf zukünftige Erträge geschlossen werden. BörseGo übernimmt keine Haftung für die erteilten Informationen, die von BörseGo als vertrauenswürdig erachtet wurden, für bereitgestellte Handelsanregungen sowie für deren Vollständigkeit.

Leser sowie Teilnehmer an multimedialen Veranstaltungen wie Webinare, Online-Seminare, Seminare oder Vortragsveranstaltungen, die aufgrund der veröffentlichten Inhalte Anlageentscheidungen treffen bzw. Transaktionen durchführen, handeln in vollem Umfang auf eigene Gefahr und auf eigenes Risiko.

BörseGo übernimmt keine Haftung für die Inhalte externer Links. Für den Inhalt der verlinkten Seiten sind ausschließlich deren Betreiber verantwortlich. Eine Haftung von BörseGo für die Inhalte derartiger Internetseiten ist ausgeschlossen, soweit dies gesetzlich zulässig ist.

Stand: September 2019

Das Dokument mit Abbildungen ist urheberrechtlich geschützt. Die dadurch begründeten Rechte, insbesondere des Nachdrucks, der Speicherung in Datenverarbeitungsanlagen sowie das Darstellen auf einer Website liegen, auch nur bei auszugsweiser Verwertung, bei der BörseGo AG. Alle Rechte vorbehalten.

www.boerse-go.ag © BörseGo AG

Aktiengesellschaft mit Sitz in München – Registergericht: Amtsgericht München – Register-Nr: HRB 169607 – Vorstand: Robert Abend, Christian Ehmig, Johannes Pfeuffer, Thomas Waibel – Aufsichtsratsvorsitzende: Dipl.-Kff. Jutta Hofbauer – Umsatzsteueridentifikationsnummer gemäß § 27a UStG: DE207240211

München, 2021