

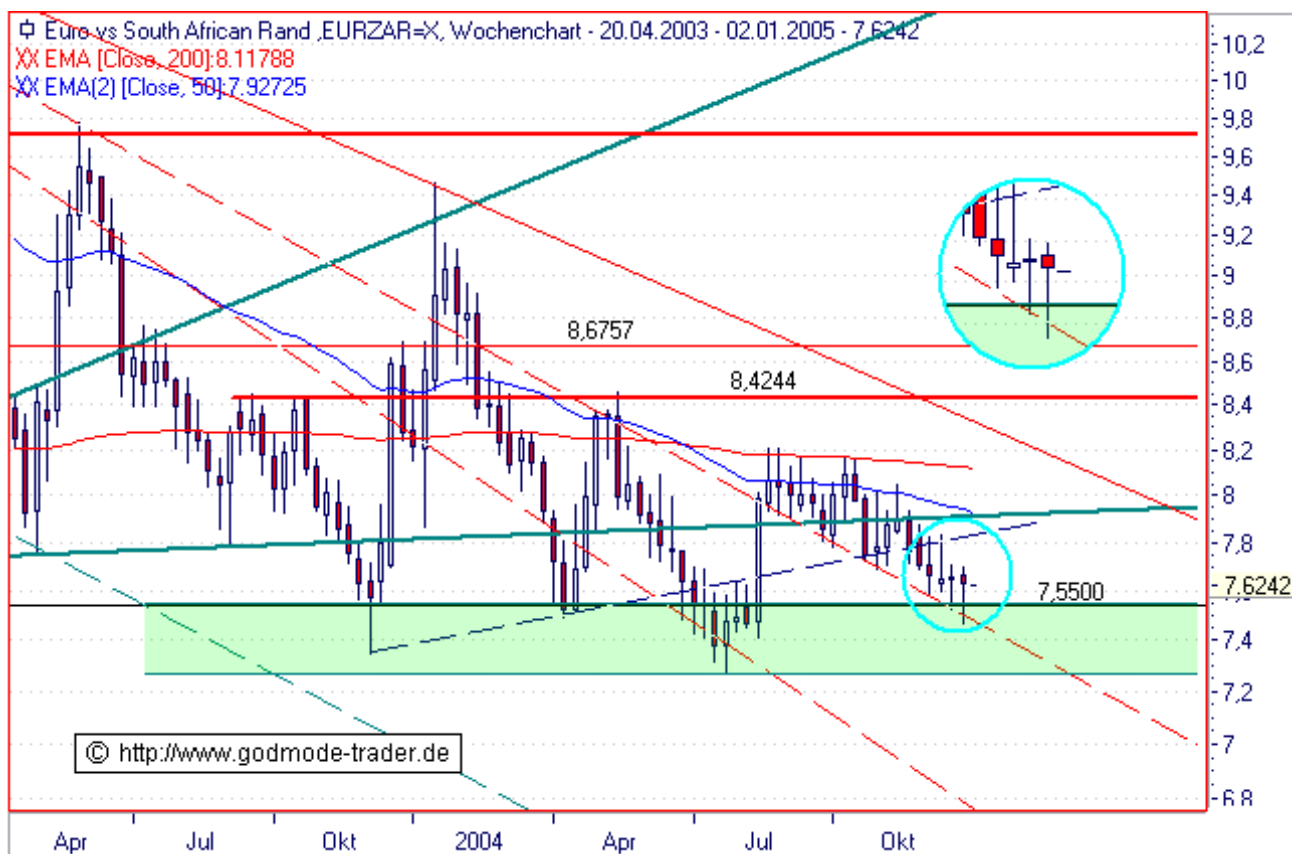
## EUR/ZAR – Erste Käufe auf zentraler Unterstützung

Autor: Harald Weygand, Head of Trading | 27.12.2004 15:53 | Copyright BörseGo AG 2000–2021

EUR/ZAR: 7,6242 ZAR

Wochenchart (log) seit dem 20.04.2003 (1 Kerze = 1 Woche).

Zentrale horizontale Unterstützung, die das Kursgeschehen der letzten Jahre ganz maßgeblich bestimmt, ist die 7,5500 ZAR Marke! Im Bereich dieser Marke sind die großen Zwischentiefs seit Oktober 2003 angesiedelt. Die beiden letzten Wochenkerzen weisen lange untere Schatten auf. Diese zeigen an, dass EUR/ZAR auf der 7,5500er Marke im Verlauf dieser Wochenverläufe hochgekauft wurde. Die Chancen stehen gut, dass sich zwischen 7,2657 und 7,5500 ZAR auch diesmal ein großes Zwischentief ausbilden könnte, dem eine größere Aufwärtsbewegung folgen dürfte. Kursziele für eine solche Erholung liegen bei 8,1277 und 8,4244 ZAR.



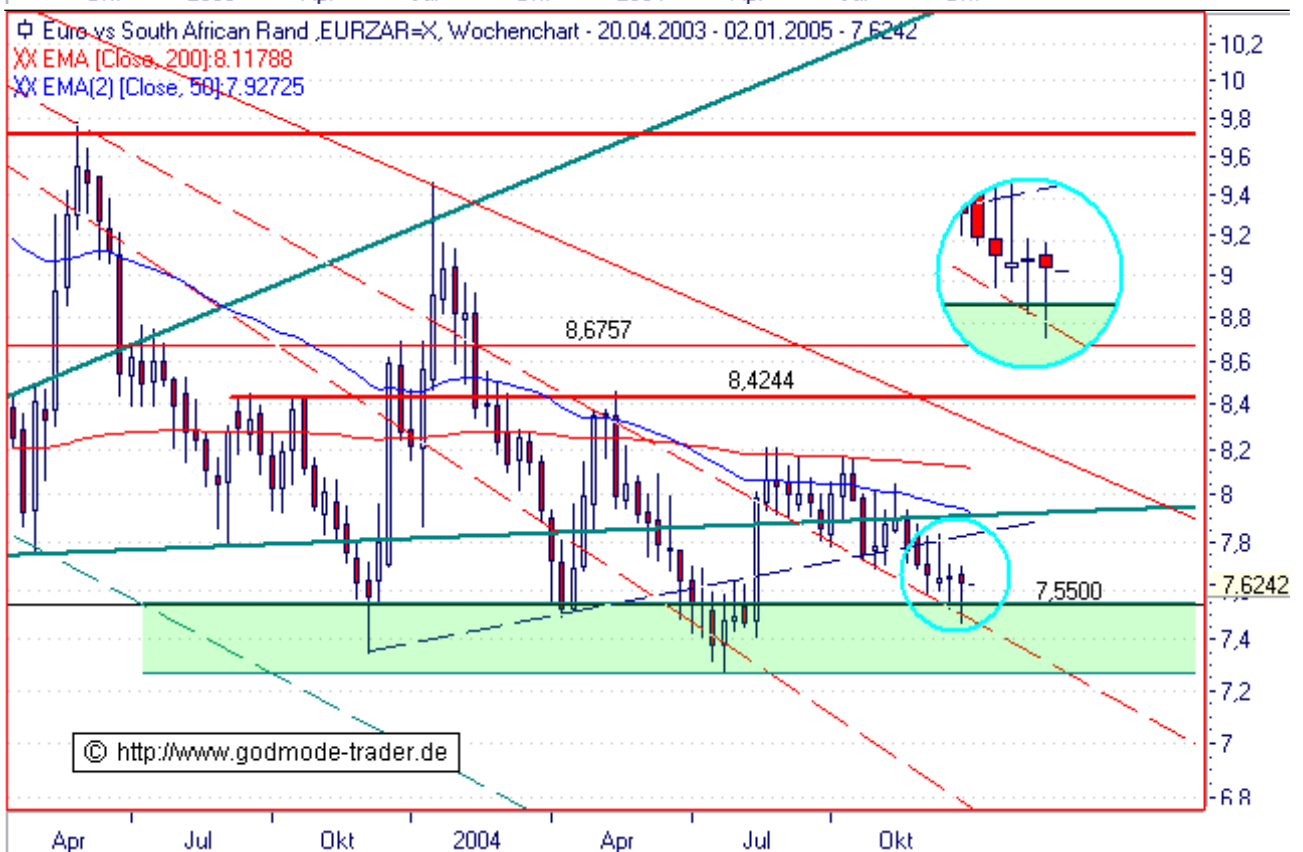
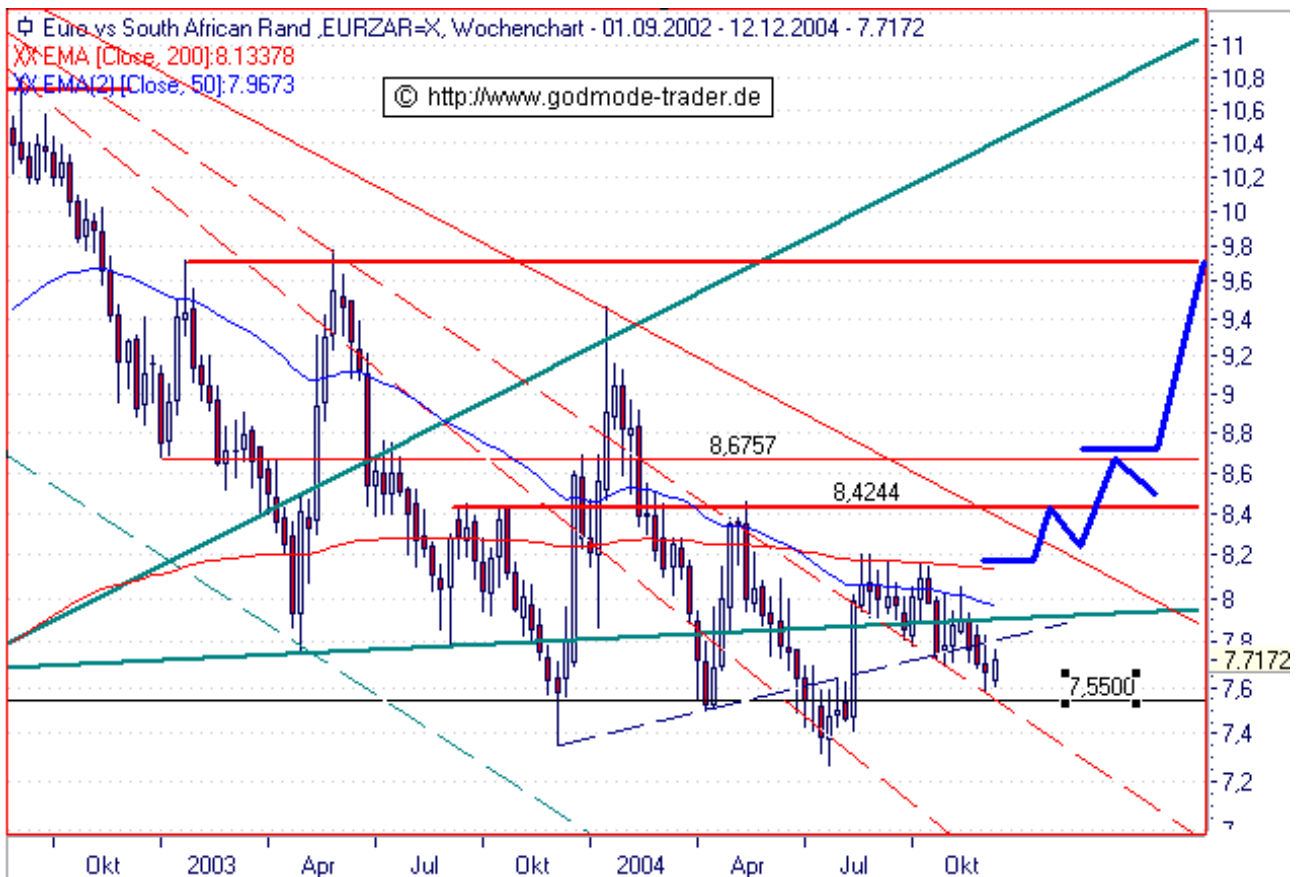
EUR/ZAR – Tradingmarket pur! 03.11.2004 – 13:59

EUR/ZAR: 7,7172 ZAR

Wochenchart (log) seit dem 01.09.2002 (1 Kerze = 1 Woche).

Der Kursverlauf in 2004 ist durch eine hohe mittelfristig zyklische Volatilität gekennzeichnet. Eine eindeutige formationstechnische Zuordnung ist nicht möglich. Anzumerken ist, dass die zyklischen Tiefs im Bereich einer zentralen horizontalen Unterstützung bei 7,5500 ZAR liegen. Auch in 2005 wird diese Unterstützung ganz maßgeblich das Kursgeschehen bestimmen. Sollte sie aufgegeben werden, müsste mittelfristig mit sehr starken Kursverlusten gerechnet werden! Auf dem Weg nach oben hat EUR/ZAR eine Reihe wichtiger Hürden zu überwinden. Zu nennen, ist an erster Stelle der EMA200 (rote Linie) auf Wochenbasis, der aktuell bei 8,1337 ZAR verläuft. Kann er auf Wochenschlußkursbasis überwunden werden, würde sich Aufwärtspotential bis 8,4244 und

8,6757 ZAR ergeben. Kann auch letztgenannte Marke überunden werden, würde dies Folge-Potential bis ca. 9,7000 ZAR generieren.

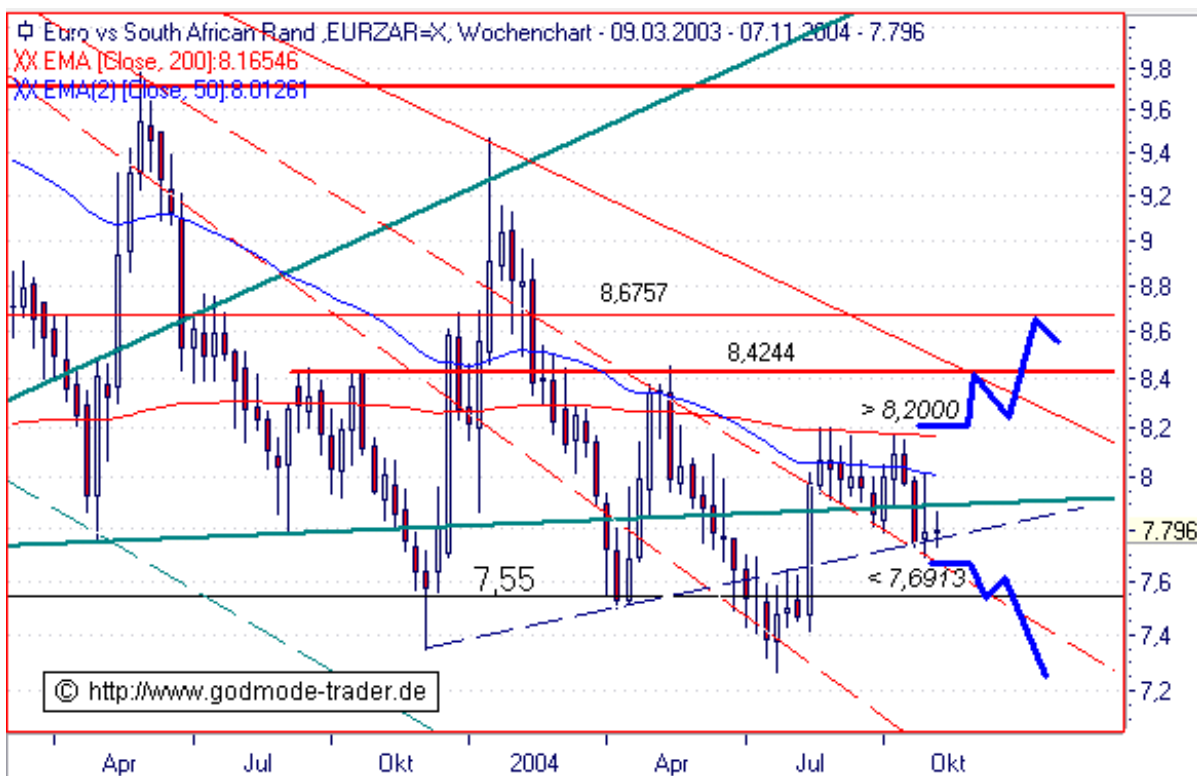


EUR/ZAR

Euro gegenüber dem südafrikanischen Rand

Kurs: 7,7960 ZAR

Die Konsolidierung seit dem 16.08.2004 verläuft in einem trickreichen Kursmuster ab. Der EUR/ZAR hält sich neben dem bearishen temporären Doppeltop Muster auch ein sogenanntes "Broadening Wedge" als leicht bullische Alternative offen. Wegen dieser Zwittercharakteristik der mehrwöchigen Konsolidierung bietet es sich auch hier an, sich unter Tradinggesichtspunkten an Triggermarken zu orientieren. Ein verwertbares, gut handelbares Kaufsignal entsteht dann, wenn auf Tagesschluß (besser noch auf Wochenschluß) ein Anstieg über 8,2000 ZAR gelingt. Kursziele für dieses Szenario liegen bei 8,4244 und 8,6757 ZAR. Rutscht der EUR/ZAR im Rahmen der laufenden Konsolidierung auf Wochenschluß unter 7,6913 ZAR ab, löst dies Folgeverluste bis 7,5500 und 7,2000 ZAR aus.



EUR/ZAR – Wie geht es weiter? 20.10. 12:23

EUR/ZAR (Wochenchart)

Euro gegenüber dem südafrikanischen Rand

Kurs: 7,8325 ZAR

Der EUR/ZAR hat die benannte BUY Triggermarke von 8,2540 ZAR nicht überwinden können. Im beigefügten Chart ist zu erkennen, dass die Notierungen vor Erreichen dieser wichtigen Chartmarke wieder nach unten abgedreht sind. Damit zieht sich der mögliche mittelfristige Erholungs- und Stabilisierungsprozess weiter in die Länge. Ein Überwinden der 8,2540 ZAR Marke hätte wie berichtet ein Kaufsignal mit Kurszielen von 8,4244 ZAR und 8,6757 ZAR ausgelöst. Da der EUR/ZAR seit 1-2 Wochen wieder merklich nachgibt, formulieren wir das Alternativszenario. Fällt der EUR/ZAR auf Wochenschlußkursbasis unter 7,7843 ZAR, löst dies ein Verkaufssignal bis 7,55 und anschließend möglicherweise sogar bis 7,2657 ZAR aus.



EUR/ZAR – Unverkennbare Stabilisierungstendenzen 14.10.12:26

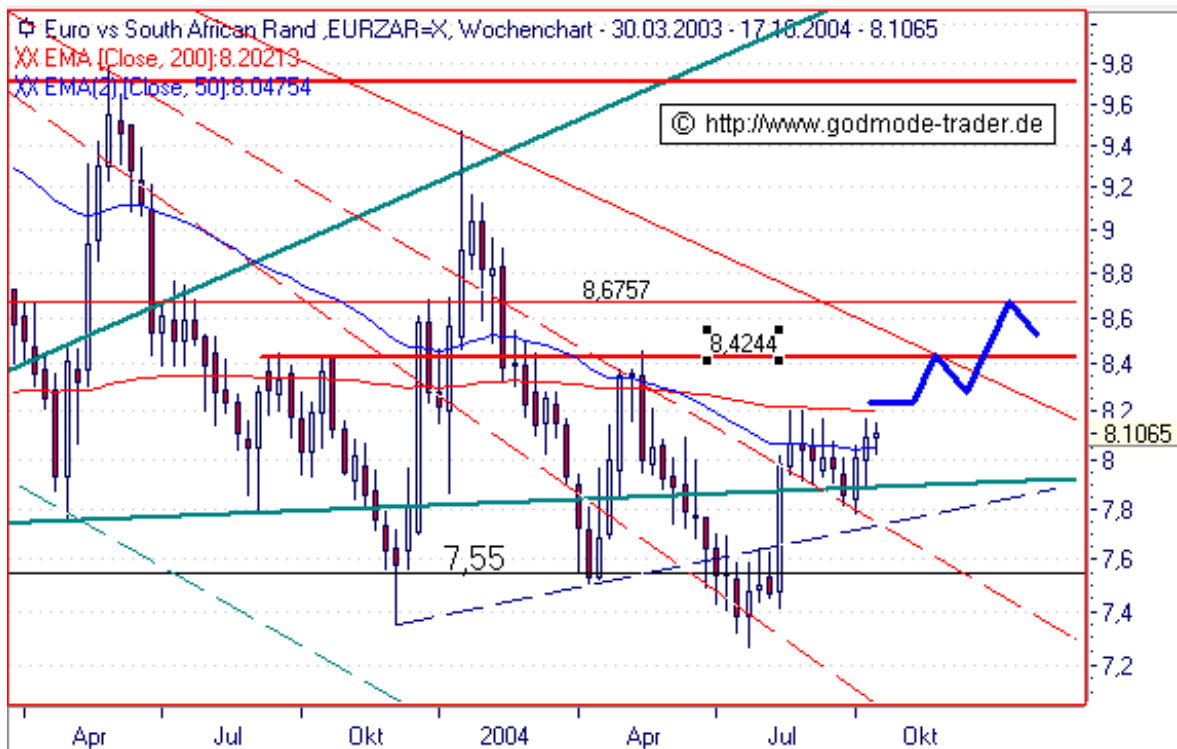
EUR/ZAR

Euro gegenüber dem südafrikanischen Rand (ZAR).

Kursstand : 8,1065 ZAR

Aktueller Wochenchart (log) seit dem 30.03.2003 (1 Kerze = 1 Woche) als Kurzupdate:

Sein zentrales Unterstützungsniveau hat der EUR/ZAR bei 7,55 ZAR. Was die Anordnung der Zwischentiefs anbelangt, so lassen sich ansatzweise erste Konturen eines Rounding Bottoms sondieren. Das würde bedeuten, daß der EUR/ZAR die 7,55 ZAR Marke mittelfristig verteidigen könnte. Ein Tradingplan für den EUR/ZAR läßt sich wie folgt formulieren: Steigt der EUR/ZAR auf Wochenschlußkurs über 8,2540 ZAR, generiert dies ein Kaufsignal bis zunächst 8,4244 ZAR, anschließend bis 8,6757 ZAR.



EUR/ZAR – Range mit unverkennbarem Abwärtsdrall 24.08. 17:44

EUR/ZAR

Euro gegenüber dem südafrikanischen Rand (ZAR).

Kursstand : 8,1169 ZAR

Aktueller Wochenchart (log) seit dem 21.10.2001 (1 Kerze = 1 Woche).

**Diagnose:** Im Dezember 2001 markierte der EUR/ZAR bei 12,4442 sein Alltimehigh. Bis Ende April 2003 bildete sich ein übergeordneter breiter Abwärtstrend heraus, der ab Mai 2003 bis heute in eine breite Seitwärts-Range übergegangen ist, wobei diese mittlerweile über ein Jahr alte Range zunehmend einen Abwärtsdrall entwickelt. Betrachtet man die prominenten Zwischentiefs und -hochs, so beginnen sich diese immer weiter nach unten zu bewegen. Die ersten beiden liegen noch auf der im Chart markierten steigenden langfristigen Unterstützungslinie, die beiden folgenden auf der darunter verlaufenden Horizontalunterstützung bei 7,55 ZAR. Im Juli 2004 war es soweit und der EUR/ZAR unterschritt auch letztgenannte 7,55er Unterstützung für den Zeitraum mehrerer Wochen, um am 12.08.04 nochmals ein Rebreak zu vollziehen. Die mittelfristig also wieder zunehmende Abwärtsdynamik ist unverkennbar.

**Prognose:** Der übergeordnete Trend seit 2001 weist noch immer abwärts. Um eine größere Erholung starten zu können, muß der EUR/ZAR über 8,6757 ansteigen können. Eine solche Erholung würde 2 Kursziele haben. Eines bei 9,7126 und eines bei 10,25. Vor dem Erreichen der BUY Triggermarke bei 8,6757 liegt aber schon bei 8,4442 bereits eine mehrfach bestätigte Widerstandsmarke. Das "Problem" für die weitere mittelfristige Ausrichtung ist jene, daß bei einem signifikanten Abfallen unter die Unterstützung bei 7,55 ZAR, weit und breit keine nennenswerte Unterstützung mehr zu finden ist. Bei derzeit 6,3 ZAR verläuft die Unterkante des übergeordneten Abwärtstrendkanals. Unter zyklischen Gesichtspunkten ist es aber unwahrscheinlich, daß es nach einem Bruch der 7,55 wirklich zu massiven Einschlägen und einem direkten Abrutschen auf 6,3 kommen wird.

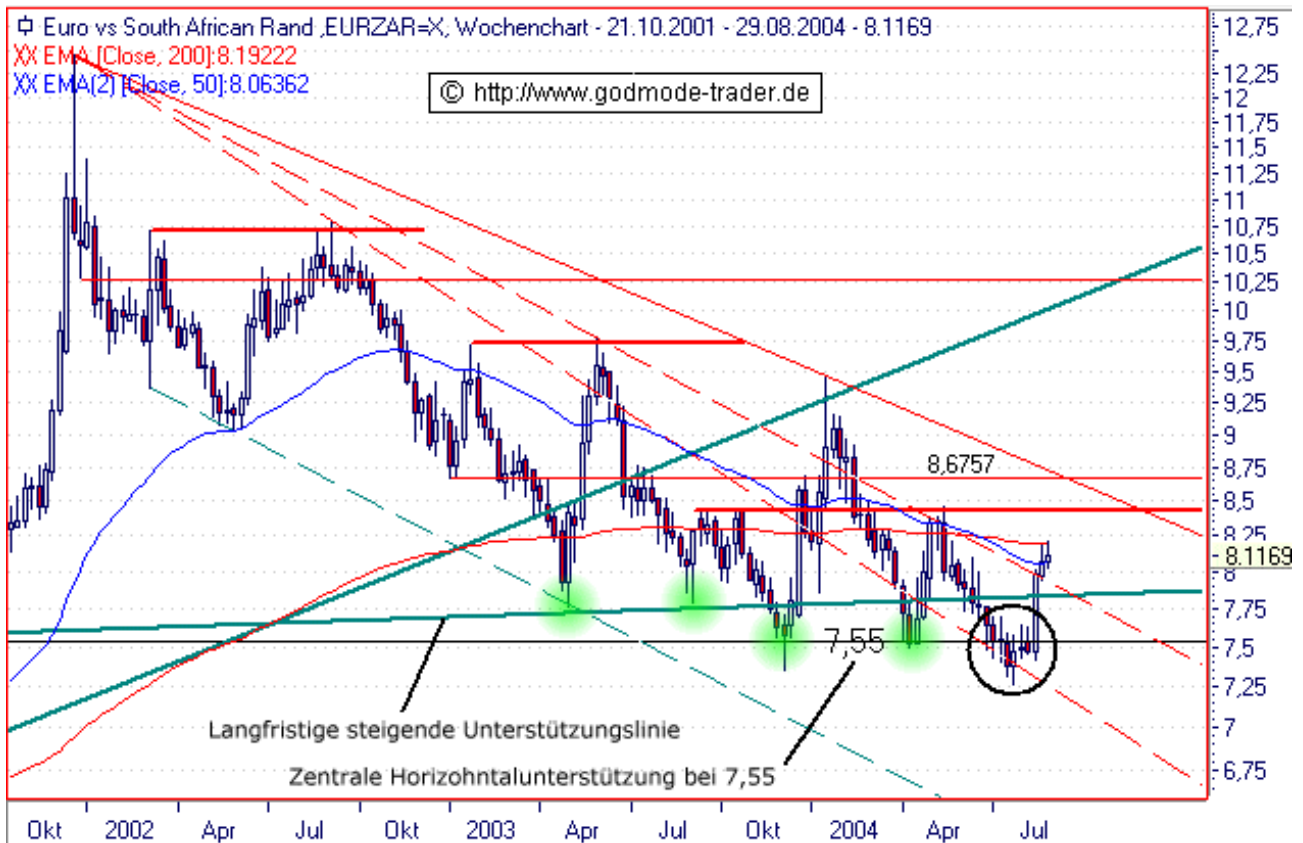


Chart erstellt mit **Tradesignal**

## Risikohinweis & Haftungsausschluss gemäß § 15 und § 17 AGB BörseGo AG

### § 15 Haftung

15.1 Soweit Nutzer Inhalte in Diskussionsforen, sogenannten Streams, Chats oder Blogs einstellen und dort Ratschläge oder Anlagetipps erteilen, handelt es sich ausschließlich um von den betreffenden Nutzern verantwortete Inhalte. BörseGo stellt insofern lediglich das Medium technisch zur Verfügung und ist nicht für die Genauigkeit, Richtigkeit oder Verlässlichkeit dieser Inhalte verantwortlich. Insbesondere ist BörseGo nicht für Verluste oder Schäden haftbar, die dem Nutzer dadurch entstehen, dass dieser auf eine solche Information vertraut.

15.2 Resultieren Schäden des Nutzers aus dem Verlust von Daten, so haftet BörseGo hierfür unabhängig von einer etwaigen Beteiligung nicht, soweit die Schäden durch eine zweckgemäße, regelmäßige und vollständige Sicherung aller relevanten Daten durch den Nutzer vermieden worden wären.

15.3 Im übrigen haften BörseGo, ihre gesetzlichen Vertreter und Erfüllungsgehilfen nur bei Verletzung des Lebens, des Körpers, der Gesundheit oder bei Verletzung wesentlicher Vertragspflichten (Kardinalpflichten), das heißt solcher Pflichten, deren Erfüllung die ordnungsgemäße Durchführung des Vertrages überhaupt erst ermöglicht und auf deren Einhaltung der Nutzer regelmäßig vertrauen darf, und deren Verletzung auf der anderen Seite die Erreichung des Vertragszwecks gefährdet. BörseGo haftet weiterhin für Schäden, die aus dem Fehlen zugesicherter Eigenschaften beruhen, sowie für sonstige Schäden, die auf einer vorsätzlichen oder grob fahrlässigen Pflichtverletzung von BörseGo, seiner gesetzlichen Vertreter oder Erfüllungsgehilfen beruhen.

15.4 Bei der Verletzung wesentlicher Vertragspflichten (vgl. Ziff. 15.3) haftet BörseGo nur auf den vertragstypischen, vorhersehbaren Schaden, wenn dieser einfach fahrlässig verursacht wurde, es sei denn, es handelt sich um Schadensersatzansprüche des Kunden aus einer Verletzung des Lebens, des Körpers oder der Gesundheit.

15.5 Weitergehende Ansprüche des Nutzers auf Schadensersatz sind ausgeschlossen. Die Vorschriften des Produkthaftungsgesetzes bleiben unberührt.

### § 17 Risikohinweis

Die Informationen und Services auf den Portalen von BörseGo wenden sich an registrierte sowie nichtregistrierte Nutzer. Die Angebote, die der Nutzer auf den Portalen von BörseGo findet, richten sich jedoch ausdrücklich nicht an Personen in Ländern, die das Vorhalten bzw. den Aufruf der darin eingestellten Inhalte untersagen, insbesondere nicht an US-Personen im Sinne der Regulation S des US Securities Act von 1933 sowie Internet-Nutzer in Großbritannien, Nordirland, Kanada und Japan. Jeder Nutzer ist selbst verantwortlich, sich über etwaige Beschränkungen vor Aufruf der Portale zu informieren und diese einzuhalten.

Insbesondere weist BörseGo hierbei auf die bei Geschäften mit Optionsscheinen, Derivaten und derivativen Finanzinstrumenten besonders hohen Risiken hin. Der Handel mit Optionsscheinen bzw. Derivaten ist ein Finanztermingeschäft. Den erheblichen Chancen stehen entsprechende Risiken gegenüber, die nicht nur einen Totalverlust des eingesetzten Kapitals, sondern darüber hinausgehende Verluste nach sich ziehen können. Aus diesem Grund setzt diese Art von Geschäften vertiefte Kenntnisse im Bezug auf diese Finanzprodukte, die Wertpapiermärkte, Wertpapierhandelstechniken und -strategien voraus.

Soweit BörseGo Börsen- oder Wirtschaftsinformationen, Kurse, Indizes, Preise, Nachrichten, Marktdaten sowie sonstige allgemeine Marktinformationen auf ihren Portalen bereitstellt, dienen diese nur zur Information und zur Unterstützung der selbstständigen Anlageentscheidung des Nutzers. Auch wenn BörseGo alle eingebundenen Informationen sorgsam überprüft, erhebt BörseGo keinen Anspruch auf inhaltliche Richtigkeit, Vollständigkeit oder Aktualität. Es obliegt dem Nutzer selbst, die Richtigkeit, Vollständigkeit und Aktualität dieser Daten zu überprüfen. Dies betrifft insbesondere, aber nicht ausschließlich, Kursdaten von Drittquellen. Die genannten Informationen stellen keine Aufforderung zum Kaufen, Halten oder Verkaufen von Wertpapieren und derivativen Finanzprodukten dar und begründen kein individuelles Beratungs- oder Auskunftsverhältnis. Sie sind keine Rechts-, Steuer- oder sonstige Beratung und können eine solche auch nicht ersetzen.

Bevor der Nutzer Investmententscheidungen trifft, sollte er sich sorgfältig über die Chancen und Risiken des Investments informiert haben. Aus einer positiven Wertentwicklung eines Finanzprodukts in der Vergangenheit kann keinesfalls auf zukünftige Erträge geschlossen werden. BörseGo übernimmt keine Haftung für die erteilten Informationen, die von BörseGo als vertrauenswürdig erachtet wurden, für bereitgestellte Handelsanregungen sowie für deren Vollständigkeit.

Leser sowie Teilnehmer an multimedialen Veranstaltungen wie Webinare, Online-Seminare, Seminare oder Vortragsveranstaltungen, die aufgrund der veröffentlichten Inhalte Anlageentscheidungen treffen bzw. Transaktionen durchführen, handeln in vollem Umfang auf eigene Gefahr und auf eigenes Risiko.

BörseGo übernimmt keine Haftung für die Inhalte externer Links. Für den Inhalt der verlinkten Seiten sind ausschließlich deren Betreiber verantwortlich. Eine Haftung von BörseGo für die Inhalte derartiger Internetseiten ist ausgeschlossen, soweit dies gesetzlich zulässig ist.

**Stand: September 2019**

Das Dokument mit Abbildungen ist urheberrechtlich geschützt. Die dadurch begründeten Rechte, insbesondere des Nachdrucks, der Speicherung in Datenverarbeitungsanlagen sowie das Darstellen auf einer Website liegen, auch nur bei auszugsweiser Verwertung, bei der BörseGo AG. Alle Rechte vorbehalten.

www.boerse-go.ag © BörseGo AG

Aktiengesellschaft mit Sitz in München – Registergericht: Amtsgericht München – Register-Nr: HRB 169607 – Vorstand: Robert Abend, Christian Ehmig, Johannes Pfeuffer, Thomas Waibel – Aufsichtsratsvorsitzende: Dipl.-Kff. Jutta Hofbauer – Umsatzsteueridentifikationsnummer gemäß § 27a UStG: DE207240211

München, 2021