

## DAX/MDAX im BIG PICTURE – Ja, nein, doch, jetzt ...

Autor: Harald Weygand, Head of Trading | 29.07.2010 19:00 | Copyright BörseGo AG 2000–2021

Die Heftigkeit der Kursbewegungen in beide Richtungen ist bemerkenswert. Ausbruch nach oben ? Ausbruch nach unten ? Oder doch nach oben ? Nein, nach unten ? Es ist ratsam sich knallhart an die übergeordneten Triggermarken zu halten. Nach oben war die entscheidende Bedingung, dass der DAX über 6.340 und der MDAX über 8.680 Punkte ansteigen müssen, um große Kaufsignale generieren zu können. Beide Indizes haben im Verlauf dieser Woche ihre Triggermarken attackiert, konnten sie aber nicht nach oben passieren. Stattdessen prallen die Kursnotierungen wieder nach unten ab.

### DAX : 6.134 Punkte

An dem untergeordneten Widerstand bei 6.250 Punkten prallt der DAX seit 2 Tagen nach unten ab. Kurzfristig kann der Abpraller bis 6.050–6.100 Punkte verlaufen. Alles, was darunter geht, läßt das Chartbild schlagartig wieder bärischer werden.

Die in ihrer Wirkung mit der Buy Triggermarke bei 6.340 Punkten vergleichbare Marke nach unten, der Sell Trigger, liegt bei 5.900 Punkten. Sollte der DAX die 5.900er Marke aufgeben, würde dies ein mehrwöchiges Doppeltop auslösen, was zu schnellen Kursabgaben zunächst bis 5.600 Punkte führen würde; eventuell aber auch weit mehr.

Wir merken uns die Marke von 6.340 Punkten nach oben und die von 5.900 Punkten nach unten.



**MDAX : 8.405 Punkten** Man merkt, dass sich der Markt der Wichtigkeit der übergeordneten Buy Triggermarke von 8.680 Punkten bewußt ist. Seit einigen Handelstagen prallt der Index hier nach unten ab. Um gleich auf den

Punkt zu kommen, die entscheidende Triggermarke nach unten liegt im MDAX bei ca. 7.950 Punkten. Alle Rückläufe, die darüber wieder aufgefangen werden, sind bullisch zu sehen. Sollte der Index aber unter 7.900 Punkte abfallen, wäre das ziemlich negativ zu werten. Ein Bruch der 7.900er Punktemarke wäre im Sinne eine wahrscheinlich größeren Verkaufssignals zu werten.

Man sollte sich von den täglichen Tagesschwankungen nicht verrückt machen lassen. Bisher sind die Setups wie bisher beschrieben, bullisch zu werten. Unterhalb der Buy Triggermarken schwingt der Markt hin und her und versucht eine konsensuelle Meinung zu bilden.

Im MDAX wäre es sehr schön, wenn er ausgehend von dem Bereich von 8.200-8.250 Punkten wieder beginnen würde anzusteigen.

Herzlichst,

Ihr Harald Weygand - Head of Trading bei GodmodeTrader.de



Kopie der vorhergehenden BIAS-führenden Analyse ...

**DAX/MDAX im BIG PICTURE - Kurse made in Germany**  
Montag 26.07.2010, 10:20 Uhr

Wieso ist eigentlich der DAX stärker als der US Markt ? Ich sage es Ihnen. Es liegt möglicherweise an der erheblichen Euro-Abwertung in 2010 bisher. Es liegt höchstwahrscheinlich aber auch daran, dass Deutschland den USA konjunkturell immer etwas hinterherhinkt. Der US ISM Manufacturing PMI bildet meist etwas früher als der deutsche IFO seinen Boden aus und er bildet etwas früher die obere Wende aus.

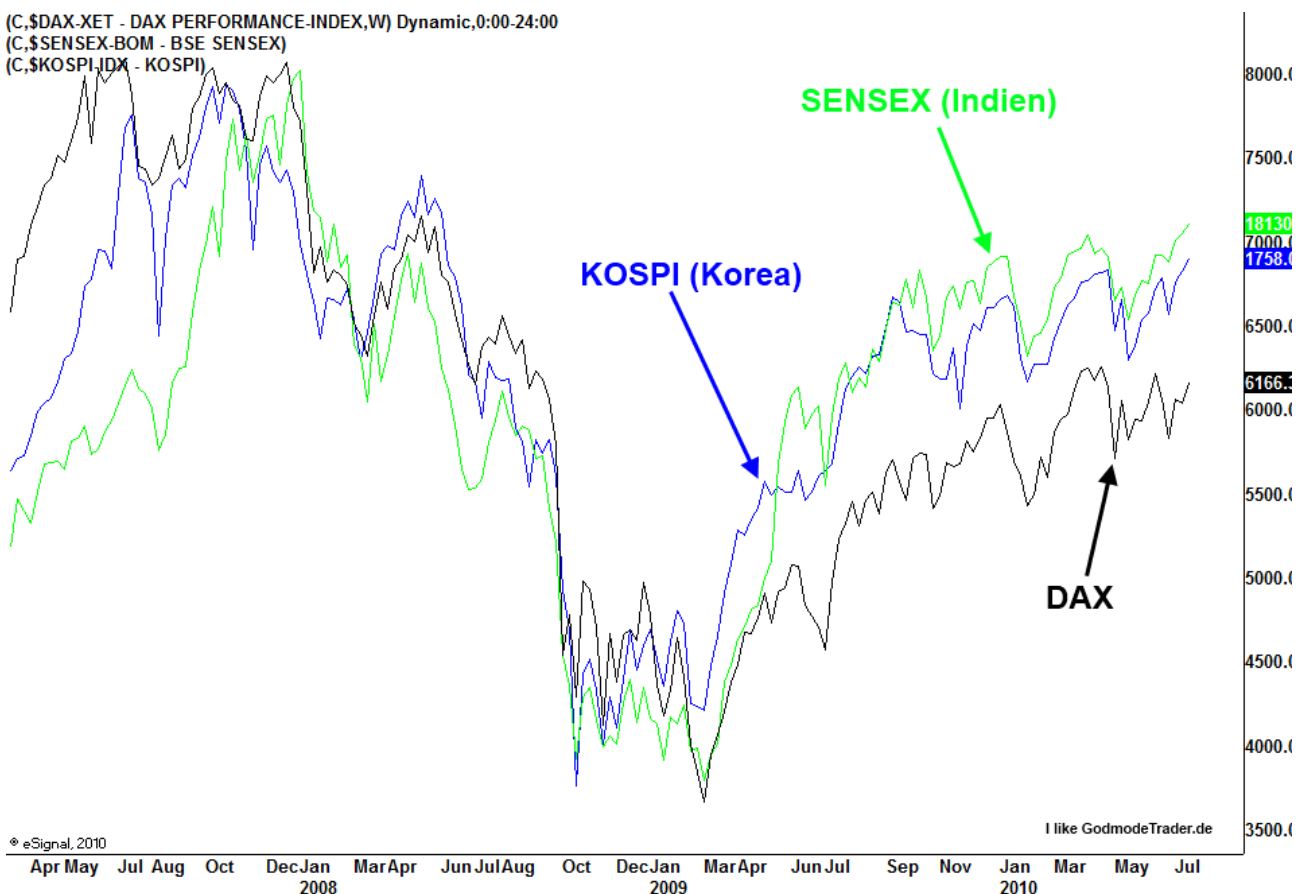
Es bleibt spannend. Es mehren sich die Zeichen einer konjunkturellen Abschwächung im zweiten Halbjahr 2010. Aber diese Zeichen dürfen nicht Teil der technischen Analyse sein! Während der Neuen Marktblase stiegen die Kurse immer weiter, es ergaben sich aberwitzige fundamentale Bewertungen, aber die Marktteilnehmer waren bereit höhere Preise zu zahlen. VW Aktien stiegen und stiegen, es kam zu einem Short Squeeze sondergleichen, der die Kurse immer weiter nach oben katapultierte. Mit fundamentalen Bewertungen hatte das ganze nichts

mehr zu tun. Wie dem auch. Ich möchte nur klar festhalten, dass wir als Chartisten tatsächlich "nur " die Kapitalbewegungen an den Finanzmärkten auswerten und nicht die zugrundeliegenden Fundamentals.

**Wussten Sie, dass Sie die Börse ab sofort einfach mitnehmen können, wohin Sie auch gehen? "Godmode Anywhere", die neue kostenlose App von GodmodeTrader.de, bringt Echtzeitkurse, aktuelle Börsennachrichten und Ihre persönlichen Depotwerte direkt auf Ihr iPhone! Hier können Sie Godmode Anywhere kostenlos herunterladen: <http://www.godmode-trader.de/anywhere/>**

Vorweg schicke ich einen Vergleich der Kursverläufe von Sensex (in grün), Kospi (in blau) und DAX (in schwarz). Klicken Sie wie gewohnt mit dem Mauszeiger auf die Chartgrafik, damit diese sich in voller Größe entfaltet. Sensex (Indien) und Kospi (Korea) stehen weltweit neben dem brasilianischen Bovespa zu den stärksten Indizes seit dem 2008er Crash.

Nur damit Sie sehen, wo der DAX (sprich die deutsche Wirtschaft) relativ gesehen, steht! Die positive Korrelation zu den Highmomentum-Märkten Indien und Korea ist enorm. Der DAX ist nach Intermarketgesichtspunkten stark. Das Kapital fließt nicht nur in Emerging Markets, sondern auch in den deutschen Aktienmarkt. Die Stärke ist umso größer zu gewichten als Deutschland eine soziale Marktwirtschaft hat und Indien als aufstrebende Wirtschaftsation definitiv noch nicht.



Schauen wir uns den DAX charttechnisch genauer an ...

**DAX : 6.166 Punkte**

Wiederholend kann festgehalten werden, dass der abgeflachte Aufwärtstrendkanal seit Mitte 2009 intakt ist. Seine untere Begrenzung verläuft bei ca. 5.600 Punkten. Innerhalb dieses Trendkanals (und das ist jetzt neu) hat sich eine Formation ausgebildet, die ich als ein steigendes, also bullisches Dreieck interpretiere. Der Buy Trigger liegt bei 6.340 Punkten.

**Steigt der DAX über 6.340 Punkte an, generiert dies ein Kaufsignal zunächst bis in die Kurszone bei 6.600**

bis 6.700 Punkten. Dort verläuft die mittelfristige deckelnde Widerstandslinie (rot). Diese kann Ausgangspunkt für einen Abpraller nach unten werden. An dieser Stelle, sofern sie erreicht werden sollte, könnten Countertrend-Trader ihr Glück versuchen.

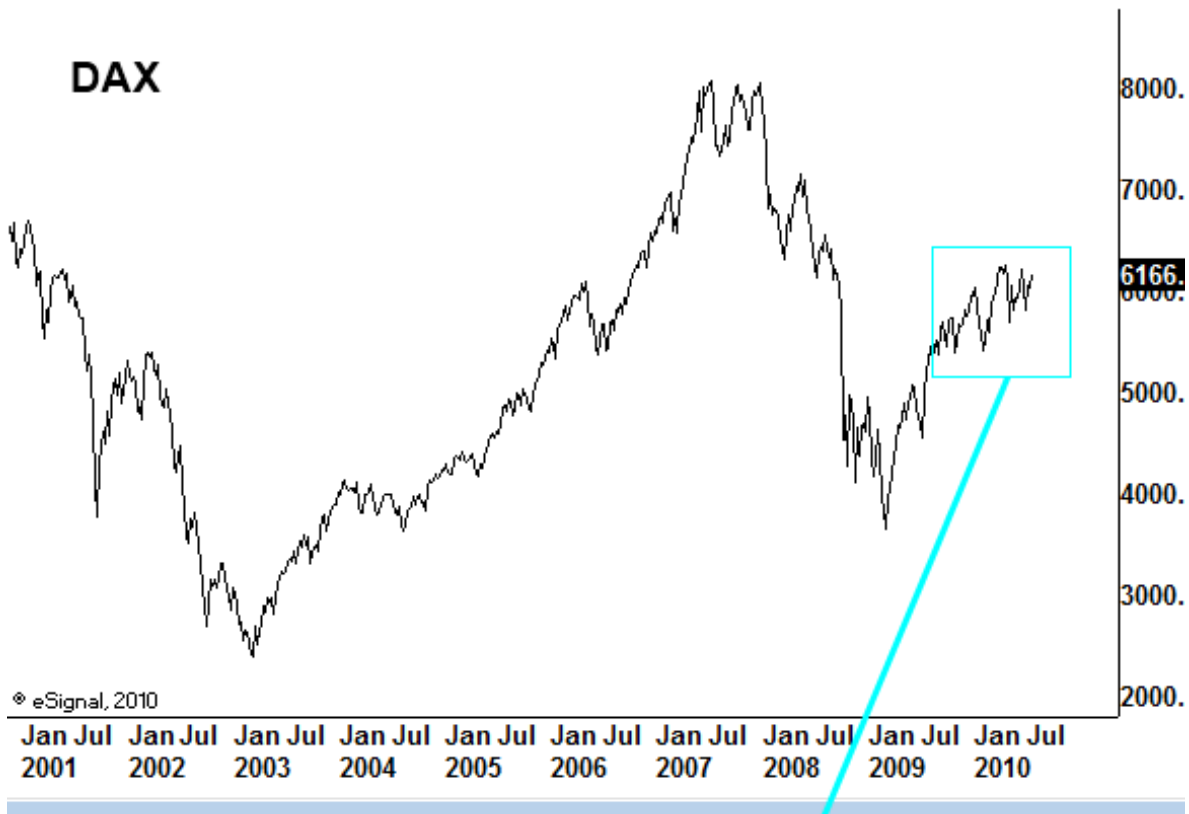
Es ist zwar Zukunftsmusik, aber ich will sie bereits jetzt schon einmal anspielen. Steigt der DAX auf Wochenschlußkursbasis über den Kursbereich von 6.600–6.700 Punkten an, löst dies ein mittelfristiges Kaufsignal in Richtung 7.300 Punkte aus. Sie sehen, nach langem hin und her, bahnt sich endlich eine größere Trendbewegung an. Wenn Sie selbst wenig Zeit oder aber wenig Erfahrung mit dem Handel von DAX, DOW Jones, Nasdaq, Rohstoffen oder Devisen haben, dann informieren Sie sich über den Fonds von GodmodeTrader.de. Mit dieser Fondslösung bieten wir Ihnen professionelles Kapitalmanagement an mit einem strikten Risikomanagement. Für unsere Kunden agieren wir maximal flexibel an den Finanzmärkten und übernehmen für Sie die gesamte Arbeit. In den vergangenen Wochen haben wir uns in dem Fonds übrigens sukzessive bereits in dem Markt positioniert und werden diese Positionierung voraussichtlich weiter ausbauen. Das Ganze geschieht Währungs- und Positions-abgedegget. Sicherheit wird großgeschrieben.

Informieren Sie sich über unseren GodmodeTrader.de Strategie Fonds I :

<http://godmode-trader.de/fonds> – Unsere besten Händler managen Ihr Kapital direkt. Herzlichst, Ihr Harald Weygand – Head of Trading bei GodmodeTrader.de

Ich stelle Ihnen im Folgenden 2 gehebelte Bullzertifikate auf den DAX vor, mit denen Sie den erwarteten Anstieg nach oben handeln können.

Spekulativ – WKN BN482G – Hebel derzeit 10,13 : *[Link "<http://www.godmode-trader.de/profil/aktie/instrumentId/4091317>" auf [www.godmode-trader.de](http://www.godmode-trader.de)/... nicht mehr verfügbar]*  
Moderat – WKNTB24T9 – Hebel derzeit 3,64 : *[Link "<http://www.godmode-trader.de/profil/aktie/instrumentId/2700789>" auf [www.godmode-trader.de](http://www.godmode-trader.de)/... nicht mehr verfügbar]*



Abschließend aus aktuellem Anlaß ein charttechnischer Blick auf den MDAX ...

**MDAX : 8.500 Punkte**

Klicken Sie wie gewohnt mit dem Mauszeiger auf die Chartgrafik, damit diese sich in voller Größe entfaltet.

Den MDAX sehe ich mittelfristig sehr aussichtsreich. Der Index steht kurz davor aus einem zweimonatigen symmetrischen Dreieck regelkoform nach oben auszubrechen. Auch hier gilt es nichts vorwegzunehmen!

Steigt der MDAX auf Wochenschlußkursbasis über 8.680 Punkte an, generiert dies ein mehrmonatiges Kaufsignal mit Kurszielbereich 10.000 Punkte. (Unterhalb von 8.680 Punkten befindet sich der MDAX noch im Korrekturmodus!)

MDAX Kurs im Realpush : <http://www.godmode-trader.de/Index/Mdax/Handelsplatz/Indikation>

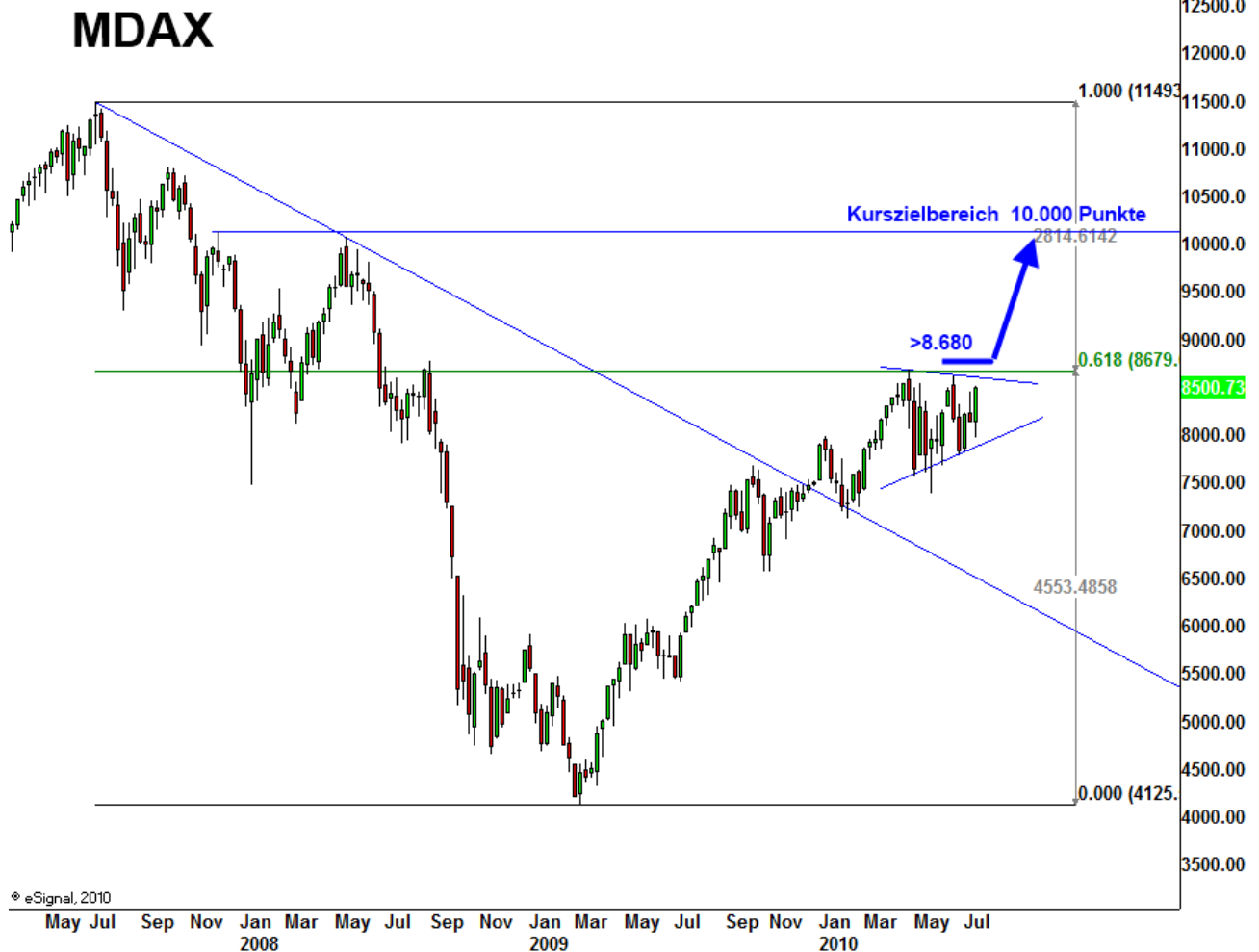
MDAX im PROFICHART zum selbstständigen Analysieren : <http://www.godmode-trader.de/Index/Mdax/Profichart>

Ich stelle Ihnen im Folgenden 2 gehebelte Bullzertifikate auf den MDAX vor, mit denen Sie den erwarteten Anstieg nach oben handeln können.

Spekulativ – WKN CM3H06 – Hebel derzeit 6,46 : *[Link "http://www.godmode-trader.de/profil/aktie/instrumentId/4046893" auf www.godmode-trader.de/... nicht mehr verfügbar]*

Moderat – WKN BC1AL8 – Hebel derzeit 2,97 : *[Link "http://www.godmode-trader.de/profil/aktie/instrumentId/3861221" auf www.godmode-trader.de/... nicht mehr verfügbar]*

(\$MDAX.XET - MDAX PERFORMANCE-INDEX,W) Dynamic,0:00-24:00



© eSignal, 2010

Beim traderscamp gehen Trading-Spaß, Spiel und Ausbildung Hand in Hand. In Webinaren, Livestreams und Erklärvideos erhalten Sie nicht nur unerlässliches Grundwissen, sondern lernen auch, Ihre eigenen Handelsstrategien zu entwickeln. [Mehr Informationen zum traderscamp 2021](#)

### Im Artikel besprochene Instrumente

DAX	XETRA	07.05.2021 11:13:28	15.341,92	145,18	0,96	15.357,41	15.290,20
	Börsenplatz	Zeit	akt. Kurs	abs	%	Hoch	Tief
MDAX	XETRA	07.05.2021 11:13:28	32.426,14	125,77	0,39	32.582,03	32.376,22
	Börsenplatz	Zeit	akt. Kurs	abs	%	Hoch	Tief

Stand: 07.05.2021 11:28:28

## Risikohinweis & Haftungsausschluss gemäß § 15 und § 17 AGB BörseGo AG

### § 15 Haftung

15.1 Soweit Nutzer Inhalte in Diskussionsforen, sogenannten Streams, Chats oder Blogs einstellen und dort Ratschläge oder Anlagetipps erteilen, handelt es sich ausschließlich um von den betreffenden Nutzern verantwortete Inhalte. BörseGo stellt insofern lediglich das Medium technisch zur Verfügung und ist nicht für die Genauigkeit, Richtigkeit oder Verlässlichkeit dieser Inhalte verantwortlich. Insbesondere ist BörseGo nicht für Verluste oder Schäden haftbar, die dem Nutzer dadurch entstehen, dass dieser auf eine solche Information vertraut.

15.2 Resultieren Schäden des Nutzers aus dem Verlust von Daten, so haftet BörseGo hierfür unabhängig von einer etwaigen Beteiligung nicht, soweit die Schäden durch eine zweckgemäße, regelmäßige und vollständige Sicherung aller relevanten Daten durch den Nutzer vermieden worden wären.

15.3 Im übrigen haften BörseGo, ihre gesetzlichen Vertreter und Erfüllungsgehilfen nur bei Verletzung des Lebens, des Körpers, der Gesundheit oder bei Verletzung wesentlicher Vertragspflichten (Kardinalpflichten), das heißt solcher Pflichten, deren Erfüllung die ordnungsgemäße Durchführung des Vertrages überhaupt erst ermöglicht und auf deren Einhaltung der Nutzer regelmäßig vertrauen darf, und deren Verletzung auf der anderen Seite die Erreichung des Vertragszwecks gefährdet. BörseGo haftet weiterhin für Schäden, die aus dem Fehlen zugesicherter Eigenschaften beruhen, sowie für sonstige Schäden, die auf einer vorsätzlichen oder grob fahrlässigen Pflichtverletzung von BörseGo, seiner gesetzlichen Vertreter oder Erfüllungsgehilfen beruhen.

15.4 Bei der Verletzung wesentlicher Vertragspflichten (vgl. Ziff. 15.3) haftet BörseGo nur auf den vertragstypischen, vorhersehbaren Schaden, wenn dieser einfach fahrlässig verursacht wurde, es sei denn, es handelt sich um Schadensersatzansprüche des Kunden aus einer Verletzung des Lebens, des Körpers oder der Gesundheit.

15.5 Weitergehende Ansprüche des Nutzers auf Schadensersatz sind ausgeschlossen. Die Vorschriften des Produkthaftungsgesetzes bleiben unberührt.

## § 17 Risikohinweis

Die Informationen und Services auf den Portalen von BörseGo wenden sich an registrierte sowie nichtregistrierte Nutzer. Die Angebote, die der Nutzer auf den Portalen von BörseGo findet, richten sich jedoch ausdrücklich nicht an Personen in Ländern, die das Vorhalten bzw. den Aufruf der darin eingestellten Inhalte untersagen, insbesondere nicht an US-Personen im Sinne der Regulation S des US Securities Act von 1933 sowie Internet-Nutzer in Großbritannien, Nordirland, Kanada und Japan. Jeder Nutzer ist selbst verantwortlich, sich über etwaige Beschränkungen vor Aufruf der Portale zu informieren und diese einzuhalten.

Insbesondere weist BörseGo hierbei auf die bei Geschäften mit Optionsscheinen, Derivaten und derivativen Finanzinstrumenten besonders hohen Risiken hin. Der Handel mit Optionsscheinen bzw. Derivaten ist ein Finanztermingeschäft. Den erheblichen Chancen stehen entsprechende Risiken gegenüber, die nicht nur einen Totalverlust des eingesetzten Kapitals, sondern darüber hinausgehende Verluste nach sich ziehen können. Aus diesem Grund setzt diese Art von Geschäften vertiefte Kenntnisse im Bezug auf diese Finanzprodukte, die Wertpapiermärkte, Wertpapierhandelstechniken und -strategien voraus.

Soweit BörseGo Börsen- oder Wirtschaftsinformationen, Kurse, Indizes, Preise, Nachrichten, Marktdaten sowie sonstige allgemeine Marktinformationen auf ihren Portalen bereitstellt, dienen diese nur zur Information und zur Unterstützung der selbstständigen Anlageentscheidung des Nutzers. Auch wenn BörseGo alle eingebundenen Informationen sorgsam überprüft, erhebt BörseGo keinen Anspruch auf inhaltliche Richtigkeit, Vollständigkeit oder Aktualität. Es obliegt dem Nutzer selbst, die Richtigkeit, Vollständigkeit und Aktualität dieser Daten zu überprüfen. Dies betrifft insbesondere, aber nicht ausschließlich, Kursdaten von Drittquellen. Die genannten Informationen stellen keine Aufforderung zum Kaufen, Halten oder Verkaufen von Wertpapieren und derivativen Finanzprodukten dar und begründen kein individuelles Beratungs- oder Auskunftsverhältnis. Sie sind keine Rechts-, Steuer- oder sonstige Beratung und können eine solche auch nicht ersetzen.

Bevor der Nutzer Investmententscheidungen trifft, sollte er sich sorgfältig über die Chancen und Risiken des Investments informiert haben. Aus einer positiven Wertentwicklung eines Finanzprodukts in der Vergangenheit kann keinesfalls auf zukünftige Erträge geschlossen werden. BörseGo übernimmt keine Haftung für die erteilten Informationen, die von BörseGo als vertrauenswürdig erachtet wurden, für bereitgestellte Handelsanregungen sowie für deren Vollständigkeit.

Leser sowie Teilnehmer an multimedialen Veranstaltungen wie Webinare, Online-Seminare, Seminare oder Vortragsveranstaltungen, die aufgrund der veröffentlichten Inhalte Anlageentscheidungen treffen bzw. Transaktionen durchführen, handeln in vollem Umfang auf eigene Gefahr und auf eigenes Risiko.

BörseGo übernimmt keine Haftung für die Inhalte externer Links. Für den Inhalt der verlinkten Seiten sind ausschließlich deren Betreiber verantwortlich. Eine Haftung von BörseGo für die Inhalte derartiger Internetseiten ist ausgeschlossen, soweit dies gesetzlich zulässig ist.

**Stand: September 2019**

Das Dokument mit Abbildungen ist urheberrechtlich geschützt. Die dadurch begründeten Rechte, insbesondere des Nachdrucks, der Speicherung in Datenverarbeitungsanlagen sowie das Darstellen auf einer Website liegen, auch nur bei auszugsweiser Verwertung, bei der BörseGo AG. Alle Rechte vorbehalten.

[www.boerse-go.ag](http://www.boerse-go.ag) © BörseGo AG

Aktiengesellschaft mit Sitz in München - Registergericht: Amtsgericht München - Register-Nr: HRB 169607 - Vorstand: Robert Abend, Christian Ehmig, Johannes Pfeuffer, Thomas Waibel - Aufsichtsratsvorsitzende: Dipl.-Kff. Jutta Hofbauer - Umsatzsteueridentifikationsnummer gemäß § 27a UStG: DE207240211

München, 2021



