

## SILBER – Das ist ein Riesenknall! – Was sonst ?!

Autor: Harald Weygand, Head of Trading | 15.04.2011 14:15 | Copyright BörseGo AG 2000–2021

Seit August 2010 befindet sich der Silberpreis in einer Dauerexplosion. Wir wissen, dass jeder (!) parabolisch verlaufende Kursverlauf früher oder später wieder in sich zusammensacken wird. Es stellt sich "nur" noch die Frage, von welchem Preisniveau dies geschehen wird.

**Silberpreis: 42,53 \$ pro Feinunze.** Silberpreis im kostenlosen Realpush : <http://www.godmode-trader.de/Silber/Silberpreis>

Silberpreis im PROFICHART : <http://www.godmode-trader.de/Silber/Silberpreis/Profichart>

Komplette Liste der gehebelten Bullzertifikate auf Silber : <http://www.godmode-trader.de/suche/optionsscheine-zertifikate-anleihen-etfs-fonds/nach-basiswert/basiswert/133984/typ/hebelzertifikat/option/call>

Werfen Sie einen Blick auf die beigefügte Chartgrafik, die den Kursverlauf von Silber seit Juli 2005 zeigt. Im August 2010 brach der Silberpreis über den Widerstand bei 19,55 \$ regelkonform nach oben aus. Die Ausbruchbewegung verlief, steil, sehr ausgedehnt, impulsiv, regelrecht explosiv. In der Chartgrafik sieht der Anstieg wie ein Artefakt aus. Am 04.08.2010 veröffentlichten wir auf dem GodmodeTrader einen charttechnischen Kommentar mit dem Titel "["SILBER – Pure EXPLOSIVITÄT! Anschnallen!"](#)".

Der zuletzt genannte Kurszielbereich von 40,00 bis 41,50 \$ pro Feinunze wurde Anfang dieser Woche erreicht. Hier liegt eine wichtige Projektion. Was die charttechnische Auswertung von Silber anbelangt, sind für mich soweit alle ermittelbaren Kursziele erreicht. Weitere Ziele kann ich aus der aktuellen Signale nicht projizieren. Der explosive Aufwärtstrend ist aber intakt. Insofern können long-positionierte Silber-Trader Positionen stoppabgesichert einfach weiter laufen lassen. Sie wissen schon ... im zweifel für den vorliegenden übergeordneten Trend ... und der weist eindeutig noch nach oben.

Herzlichst,  
Ihr **Harald Weygand** – Head of Trading bei GodmodeTrader.de

GodmodeTrader ist ein Service der BörseGo AG : <http://www.boerse-go.ag/>

# Silber



Kopie der vorhergehenden BIAS-führenden Analyse ...

## SILBER - Das ist erst einmal der finale Schub

23.03.2011, 23:00 Uhr

Silber ist gestern um 3,17% auf 37,10 \$ angestiegen. Damit beginnt der letzte Schub der Rally mit Kurszielbereich 40,00 - 41,50 \$.

**Silberpreis: 37,10 \$ pro Feinunze.**

Im Bereich von 40,00 bis 41,50 \$ ist aus charttechnischer Sicht mit einer relevanten Korrektur zu rechnen. Stellen Sie sich auf eine deutlich erhöhte Volatilität ein.



Kopie der vorhergehenden BIAS-führenden Analyse ...

#### SILBER – Bekommt das überhaupt jemand mit ?

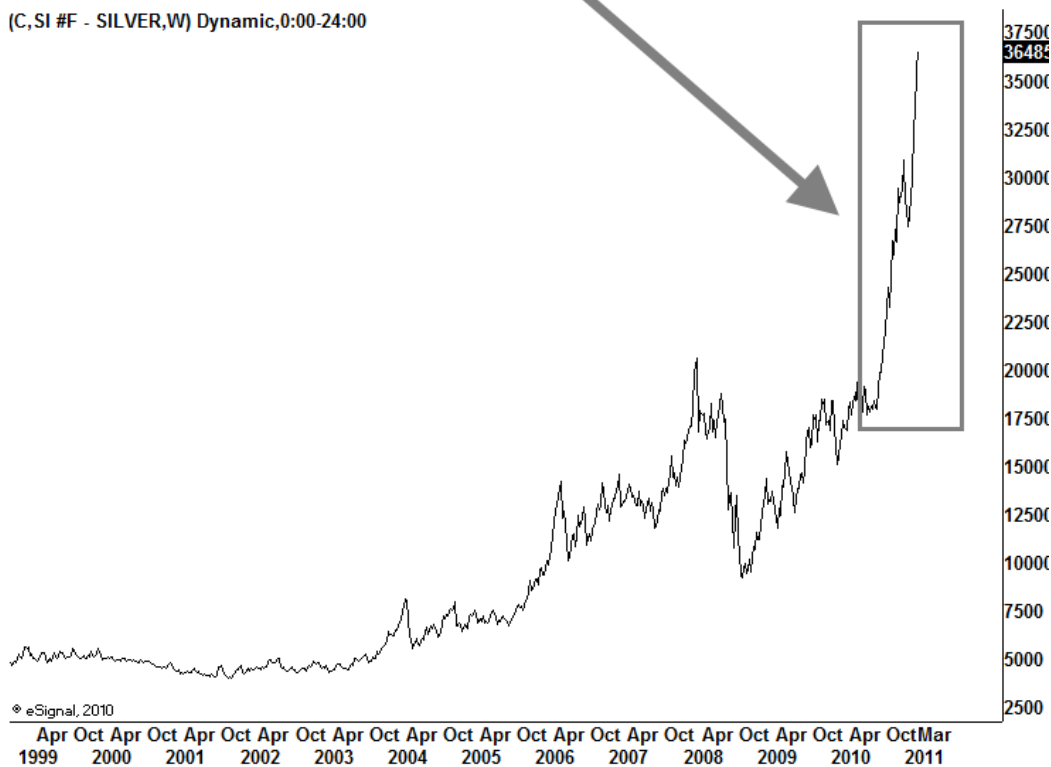
7. März 2011 11:33 Seit mittlerweile schon wieder 7 Wochen geht der Silberpreis regelrecht durch die Decke. Eine für dieses Edelmetall typische Trendphase.

**Silberpreis: 36,48 \$ pro Feinunze.**

Der Silberpreis bricht weiter explosiv nach oben aus. Es gibt nichts neues zu vermelden. **Der charttechnische Kurszielbereich liegt zunächst bei 40,00 bis 41,50 \$ pro Feinunze.** Silber ist aus charttechnischer Sicht ein Trading Buy. Wenn Sie Silber über Hebelzertifikate oder CFDs unter taktischen Gesichtspunkten kaufen, sichern Sie den Kauf mit Stoploss unter 31,69 \$ ab.



(C,SI #F - SILVER,W) Dynamic,0:00-24:00



Kopie der vorhergehenden BIAS-führenden Analyse ...

## **SILBER – Explosive Druckentladung steht kurz bevor! Freitag 18.02.2011, 00:00 Uhr**

Der Silbermarkt steht an den Terminbörsen vor gewaltigen Turbulenzen. In Kürze dürfte der nächste gewaltige Rallyschub starten. Mit dieser Analyse möchte ich Sie auf die mögliche bevorstehende Trendbewegung vorbereiten. Der Silberpreis ist sehr momentumlastig und dynamisch, der Handel dieses Edelmetalls ist nichts für schwache Nerven.

### **Silberpreis: 31,74 \$ pro Feinunze**

Im August 2010 brach der Silberpreis über den Widerstand bei 19,55 \$ regelkonform nach oben aus. Die Ausbruchsbewegung verlief, steil, sehr ausgedehnt, impulsiv, regelrecht explosiv. In der Chartgrafik sieht der Anstieg wie ein Artefakt aus. Am 04.08.2010 veröffentlichten wir auf dem GodmodeTrader einen charttechnischen Kommentar mit dem Titel "["SILBER – Pure EXPLOSIVITÄT! Anschnallen!"](#)".

Über 3 Kursspitzen (Peaks) seit dem Jahr 2004 läßt sich eine deckelnde Widerstandslinie (rot) ziehen. Zuletzt wurde diese Linie im Dezember 2010 angelaufen. Die Tatsache, dass jetzt im Februar 2011 so rasch eine erneute Attacke auf die Linie gestartet wird, zeigt uns Tradern, dass sich enormer Druck nach oben aufgestaut hat. Die Druckentladung steht kurz bevor. Bei 32,3 \$ könnte die Druckentladung nochmals gebremst werden. Bei 32,3 \$ ist ein Abpraller nach unten möglich. Steigt der Silberpreis aber über 32,3 \$ an, ist dies aus charttechnischer Sicht der Startschuß für den nächsten gewaltigen Rallyschub bis zunächst 41,50 \$. Ein Anstieg über 32,3 \$, – jetzt habe ich die Marke wirklich oft genug genannt –, bedeutet eine Trendverschärfung bei Silber. Eine solche Trendverschärfung dürfte sich in einem regelrecht Fahnenstangen-artigen (sehr steilen) Anstiegsmuster darstellen. Hoher Preisanstieg pro Zeiteinheit.

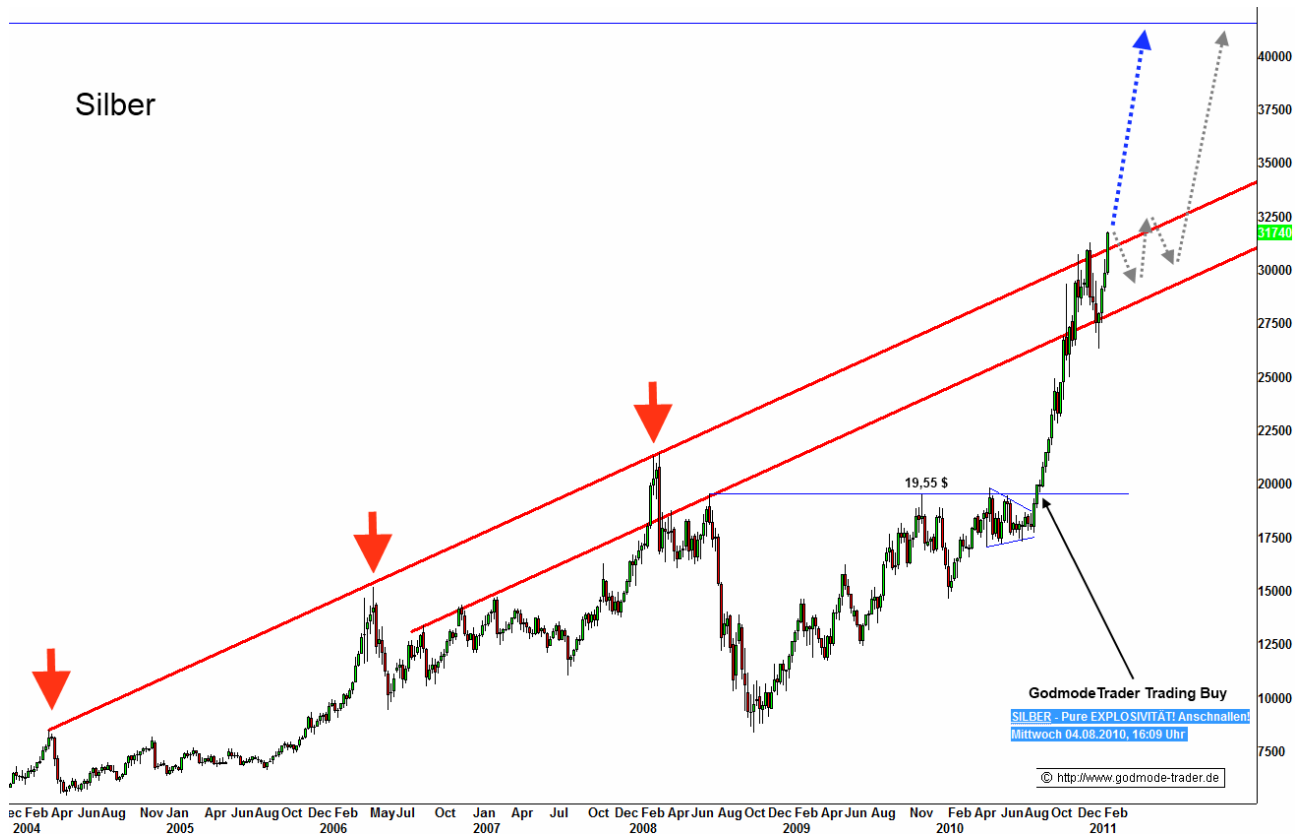
Der langfristige Investor kauft Silber physisch, der kurz- und mittelfristig aktive Anleger handelt Silber über Hebelzertifikate (Knock-Out Produkte), Optionsscheine oder CFDs, professionelle Trader auch direkt über den Future.

Beachten Sie die enorme Volatilität dieses Basiswerts, werden Sie nicht leichtsinnig, halten Sie ein striktes Risiko- und Moneymanagement ein. Kalkulieren Sie ein, dass die in dieser Analyse formulierte Prognose durchaus auch nicht so eintreten kann.

Herzlichst,  
Ihr **Harald Weygand** – Head of Trading bei GodmodeTrader.de

GodmodeTrader ist ein Service der BörseGo AG : <http://www.boerse-go.ag/>

Kursverlauf seit 2004 im Wochenchartintervall (1 Kerze = 1 Woche)



Kopie der BIAS-führenden Analysen bei GodmodeTrader.de ...

### SILBER – Preisexplosion mit 50 \$ Kursziel 08.11.2010, 22:15 Uhr

Bei Silber läßt sich eindrucksvoll aufzeigen, was passiert, wenn der Kurs eines liquiden Basiswerts nachhaltig über einen mehrjährigen Widerstand ausbrechen kann. Der Anstieg des Silberpreises über 19,55 \$ initiierte eine gewaltige explosive Ausbruchsbewegung.

**Silberpreis: 27,73 \$ pro Feinunze**

Die Etappen-Kursziele bei 24 \$ und 26 \$ wurden ziemlich rasch erreicht. Ähnlich wie Gold befindet sich auch Silber in einer Blasenbildung. Allerdings wird es noch lange dauern bis diese Blase platzt. Aktive Anleger sollten Silber also nach wie vor auf der langen Seite handeln. Dips kaufen! Da der Kurs steil in einer Fahnenstange ansteigt, würde ich persönlich keine Shorts versuchen. Stärke shortet man nicht!

Wie in den vorhergehenden BIAS-führenden Analysen geschrieben, führen wir den Silberpreis mittel- bis langfristig mit einem 50 \$ Kursziel. Wir bleiben für Gold und Silber bullisch. Dazu paßt auch, dass wir den US-Dollar mittelfristig weiter schwach sehen.



Kopie der vorhergehenden BIAS-führenden Analyse ...

**SILBER im BIG PICTURE – Ein 50 \$ Kursziel ist möglich! Dienstag 05.10.2010, 20:30 Uhr**

**Silberpreis: 22,76 \$ pro Feinunze**

Der Silberpreis explodiert seit mehreren Wochen. Der Widerstand bei 19,55 \$ konnte überwunden werden. Es liegt nicht nur ein mittelfristiges, nein es liegt ein ein langfristiges Kaufsignal mit Kursziel 50 \$ pro Feinunze vor.

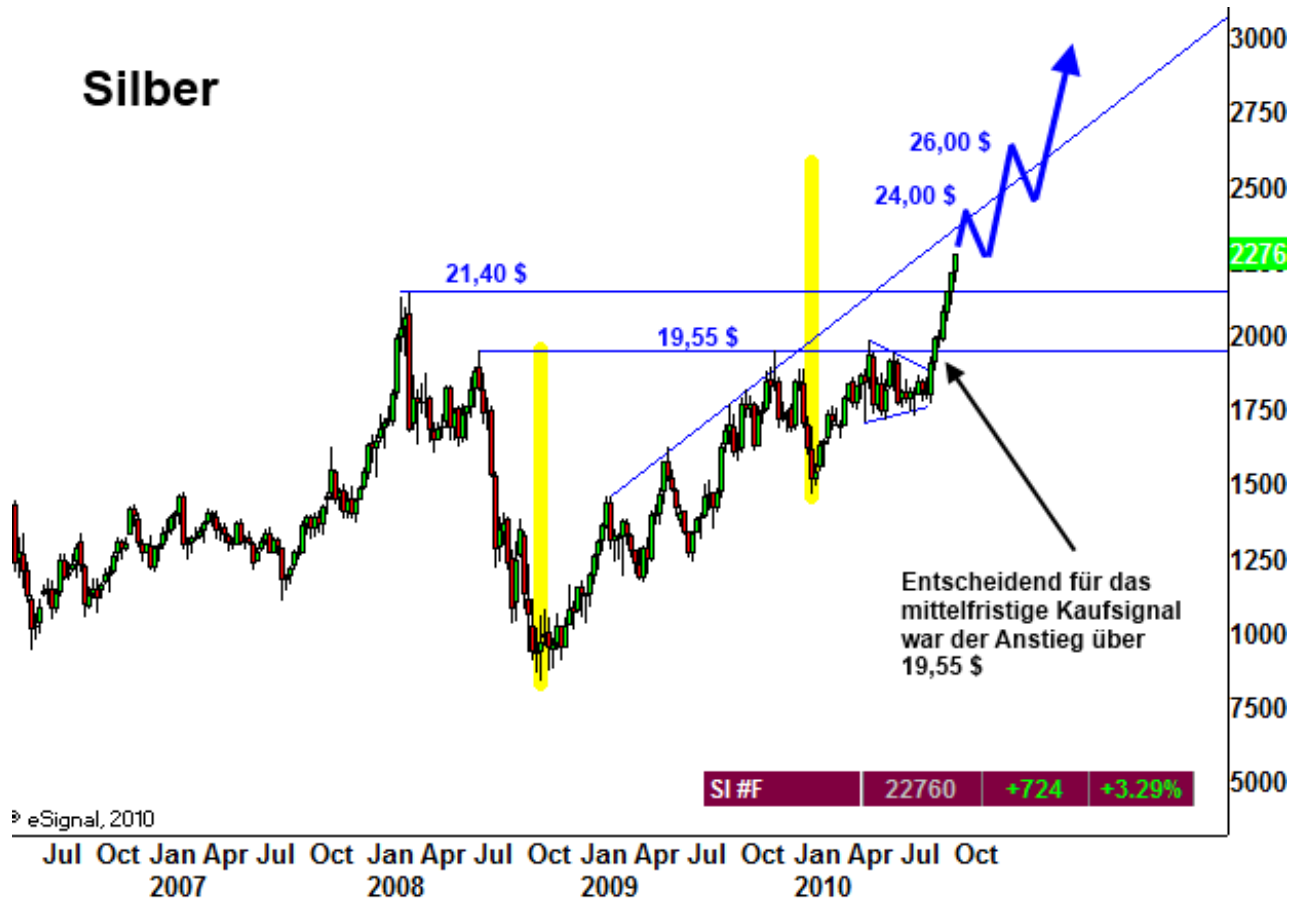
Bei 24 \$ trifft die Ausbruchsbewegung auf Widerstand in Gestalt einer seit 2009 deckelnden Trendlinie. Eine größere Korrektur dürfte diese allerdings nicht einleiten, lediglich ein Verharren auf relativ hohem Niveau. Das Minimal-Kursziel der laufenden Ausbruchsbewegung liegt bei 26 \$.

Langfristig wurde durch den Anstieg über 19,55 \$ ein Kursziel von bis zu 50 \$ generiert. Wir sind bei GodmodeTrader für Silber mittelfristig und langfristig bullisch für Silber. Beachten Sie, dass es aber auch im Rahmen einer langfristigen Anstiegsphase immer wieder zu eingestreuten größeren Korrekturphasen kommen kann.

Herzliche Grüße,  
Ihr **Harald Weygand** – Head of Trading bei GodmodeTrader.de

GodmodeTrader ist ein Service der BörseGo AG : <http://www.boerse-go.ag/>

# Silber



© eSignal, 2010

Kopie der vorhergehenden BIAS-führenden Analyse ...

## SILBER – Pure EXPLOSIVITÄT! Anschnallen!Mittwoch 04.08.2010, 16:09 Uhr

Im Silberpreis kristallisiert sich eine hochexplosive charttechnische Lage heraus. Es besteht die Möglichkeit, dass der Silberpreis in Kürze in eine impulsive, möglicherweise regelrecht explosive Anstiegsphase übergeht.

**Silberpreis : 18,64 \$**

Bei 19,55 \$ liegt eine übergeordnete Buy Triggermarke im Markt. Unterhalb dieser hat sich seit Mai eine symmetrische Dreiecksformation ausgebildet. Das heißt, dass sich hier gewaltiger Druck nach oben anstaut. Entscheidend ist das Kursverhalten im 19,55 \$ Bereich.

Steigt Silber über 19,55 \$ an, dürfte der Deckel von dem brodelnden Topf abheben. Steigt Silber über 19,55 \$, generiert dies ein mittelfristiges Kaufsignal mit Kursziel ca. 23,00 \$. Aufgrund des formationstechnischen Geschehens seit Mai kann festgehalten werden, dass die Ausbruchsbewegung recht impulsiv und steil verlaufen dürfte. Behalten Sie den Silberpreis jetzt genau im Blickfeld.



(SI #F - SILVER,W) Dynamic,0:00-24:00

## Silber in hochexplosiver Situation



© eSignal, 2010

<http://www.godmode-trader.de/fonds>

### Im Artikel besprochene Instrumente

Silber	Forex Capital Markets	05.03.2021 23:02:02	25,21	-0,08	-0,32	25,44	24,81
	Börsenplatz	Zeit	akt. Kurs	abs	%	Hoch	Tief

Stand: 06.03.2021 00:27:38

## Risikohinweis & Haftungsausschluss gemäß § 15 und § 17 AGB BörseGo AG

### § 15 Haftung

15.1 Soweit Nutzer Inhalte in Diskussionsforen, sogenannten Streams, Chats oder Blogs einstellen und dort Ratschläge oder Anlagetipps erteilen, handelt es sich ausschließlich um von den betreffenden Nutzern verantwortete Inhalte. BörseGo stellt insofern lediglich das Medium technisch zur Verfügung und ist nicht für die Genauigkeit, Richtigkeit oder Verlässlichkeit dieser Inhalte verantwortlich. Insbesondere ist BörseGo nicht für Verluste oder Schäden haftbar, die dem Nutzer dadurch entstehen, dass dieser auf eine solche Information vertraut.

15.2 Resultieren Schäden des Nutzers aus dem Verlust von Daten, so haftet BörseGo hierfür unabhängig von einer etwaigen Beteiligung nicht, soweit die Schäden durch eine zweckgemäße, regelmäßige und vollständige Sicherung aller relevanten Daten durch den Nutzer vermieden worden wären.

15.3 Im übrigen haften BörseGo, ihre gesetzlichen Vertreter und Erfüllungsgehilfen nur bei Verletzung des Lebens, des Körpers, der Gesundheit oder bei Verletzung wesentlicher Vertragspflichten (Kardinalpflichten), das heißt solcher Pflichten, deren Erfüllung die ordnungsgemäße Durchführung des Vertrages überhaupt erst ermöglicht und auf deren Einhaltung der Nutzer regelmäßig vertrauen darf, und deren Verletzung auf der anderen Seite die Erreichung des Vertragszwecks gefährdet. BörseGo haftet weiterhin für Schäden, die aus dem Fehlen zugesicherter Eigenschaften beruhen, sowie für sonstige Schäden, die auf einer vorsätzlichen oder grob fahrlässigen Pflichtverletzung von BörseGo, seiner gesetzlichen Vertreter oder Erfüllungsgehilfen beruhen.

15.4 Bei der Verletzung wesentlicher Vertragspflichten (vgl. Ziff. 15.3) haftet BörseGo nur auf den vertragstypischen, vorhersehbaren Schaden, wenn dieser einfach fahrlässig verursacht wurde, es sei denn, es handelt sich um Schadensersatzansprüche des Kunden aus einer Verletzung des Lebens, des Körpers oder der Gesundheit.

15.5 Weitergehende Ansprüche des Nutzers auf Schadensersatz sind ausgeschlossen. Die Vorschriften des Produkthaftungsgesetzes bleiben unberührt.

## § 17 Risikohinweis

Die Informationen und Services auf den Portalen von BörseGo wenden sich an registrierte sowie nichtregistrierte Nutzer. Die Angebote, die der Nutzer auf den Portalen von BörseGo findet, richten sich jedoch ausdrücklich nicht an Personen in Ländern, die das Vorhalten bzw. den Aufruf der darin eingestellten Inhalte untersagen, insbesondere nicht an US-Personen im Sinne der Regulation S des US Securities Act von 1933 sowie Internet-Nutzer in Großbritannien, Nordirland, Kanada und Japan. Jeder Nutzer ist selbst verantwortlich, sich über etwaige Beschränkungen vor Aufruf der Portale zu informieren und diese einzuhalten.

Insbesondere weist BörseGo hierbei auf die bei Geschäften mit Optionsscheinen, Derivaten und derivativen Finanzinstrumenten besonders hohen Risiken hin. Der Handel mit Optionsscheinen bzw. Derivaten ist ein Finanztermingeschäft. Den erheblichen Chancen stehen entsprechende Risiken gegenüber, die nicht nur einen Totalverlust des eingesetzten Kapitals, sondern darüber hinausgehende Verluste nach sich ziehen können. Aus diesem Grund setzt diese Art von Geschäften vertiefte Kenntnisse im Bezug auf diese Finanzprodukte, die Wertpapiermärkte, Wertpapierhandelstechniken und -strategien voraus.

Soweit BörseGo Börsen- oder Wirtschaftsinformationen, Kurse, Indizes, Preise, Nachrichten, Marktdaten sowie sonstige allgemeine Marktinformationen auf ihren Portalen bereitstellt, dienen diese nur zur Information und zur Unterstützung der selbstständigen Anlageentscheidung des Nutzers. Auch wenn BörseGo alle eingebundenen Informationen sorgsam überprüft, erhebt BörseGo keinen Anspruch auf inhaltliche Richtigkeit, Vollständigkeit oder Aktualität. Es obliegt dem Nutzer selbst, die Richtigkeit, Vollständigkeit und Aktualität dieser Daten zu überprüfen. Dies betrifft insbesondere, aber nicht ausschließlich, Kursdaten von Drittquellen. Die genannten Informationen stellen keine Aufforderung zum Kaufen, Halten oder Verkaufen von Wertpapieren und derivativen Finanzprodukten dar und begründen kein individuelles Beratungs- oder Auskunftsverhältnis. Sie sind keine Rechts-, Steuer- oder sonstige Beratung und können eine solche auch nicht ersetzen.

Bevor der Nutzer Investmententscheidungen trifft, sollte er sich sorgfältig über die Chancen und Risiken des Investments informiert haben. Aus einer positiven Wertentwicklung eines Finanzprodukts in der Vergangenheit kann keinesfalls auf zukünftige Erträge geschlossen werden. BörseGo übernimmt keine Haftung für die erteilten Informationen, die von BörseGo als vertrauenswürdig erachtet wurden, für bereitgestellte Handelsanregungen sowie für deren Vollständigkeit.

Leser sowie Teilnehmer an multimedialen Veranstaltungen wie Webinare, Online-Seminare, Seminare oder Vortragsveranstaltungen, die aufgrund der veröffentlichten Inhalte Anlageentscheidungen treffen bzw. Transaktionen durchführen, handeln in vollem Umfang auf eigene Gefahr und auf eigenes Risiko.

BörseGo übernimmt keine Haftung für die Inhalte externer Links. Für den Inhalt der verlinkten Seiten sind ausschließlich deren Betreiber verantwortlich. Eine Haftung von BörseGo für die Inhalte derartiger Internetseiten ist ausgeschlossen, soweit dies gesetzlich zulässig ist.

**Stand: September 2019**

Das Dokument mit Abbildungen ist urheberrechtlich geschützt. Die dadurch begründeten Rechte, insbesondere des Nachdrucks, der Speicherung in Datenverarbeitungsanlagen sowie das Darstellen auf einer Website liegen, auch nur bei auszugsweiser Verwertung, bei der BörseGo AG. Alle Rechte vorbehalten.

[www.boerse-go.ag](http://www.boerse-go.ag) © BörseGo AG

Aktiengesellschaft mit Sitz in München – Registergericht: Amtsgericht München – Register-Nr: HRB 169607 – Vorstand: Robert Abend, Christian Ehmgig, Johannes Pfeuffer, Thomas Waibel – Aufsichtsratsvorsitzende: Dipl.-Kff. Jutta Hofbauer – Umsatzsteueridentifikationsnummer gemäß § 27a UStG: DE207240211

München, 2021