

## DAX – Tagesausblick für Mittwoch, 03. August 2011

Autor: André Tiedje, Technischer Analyst und Trader | 03.08.2011 00:51 | Copyright BörseGo AG 2000-2021

DAX Future – Elliott Wellen Analyse. Weitere Elliott Wellen Analysen erscheinen täglich in dem US Index (Day) Trader.

### TENDENZ: FALLEND

DAX Future – Elliott Wellen Analyse – WKN: 846900 / ISIN: DE0008469008

Kurs: 6.715,50 Punkte

Widerstände: 6759 +7.201 +7.299 +7.335

Unterstützungen: 6.620 + 6.000

Aufgrund diverser Nachfragen möchte ich kurz einige Punkte ansprechen.

Es erscheinen tägliche Elliott Wellen Analysen in dem US Index (Day) Trader

**Godmode US Indextrader**

<http://www.godmode-trader.de/premium/us-index-daytrader>

und im Elliott Wellen Finanzmarktanalysen Paket

**EW Finanzmarktanalysen Service**

<http://www.godmode-trader.de/premium/godmode-ew-finanzmarktanalysen>

Ich übernehme für die laufende und kommende Woche den DAX Tagesausblick meines geschätzten Kollegen Herrn Graefe.

Am 14.07.2011 erschien diese Analyse im Premiumbereich, die ich hier in voller Länge reinkopiere:

"DAX Future – Elliott Wellen Analyse" – WKN: 846900 / ISIN: DE0008469008

Kurs: 7194,50 Punkte

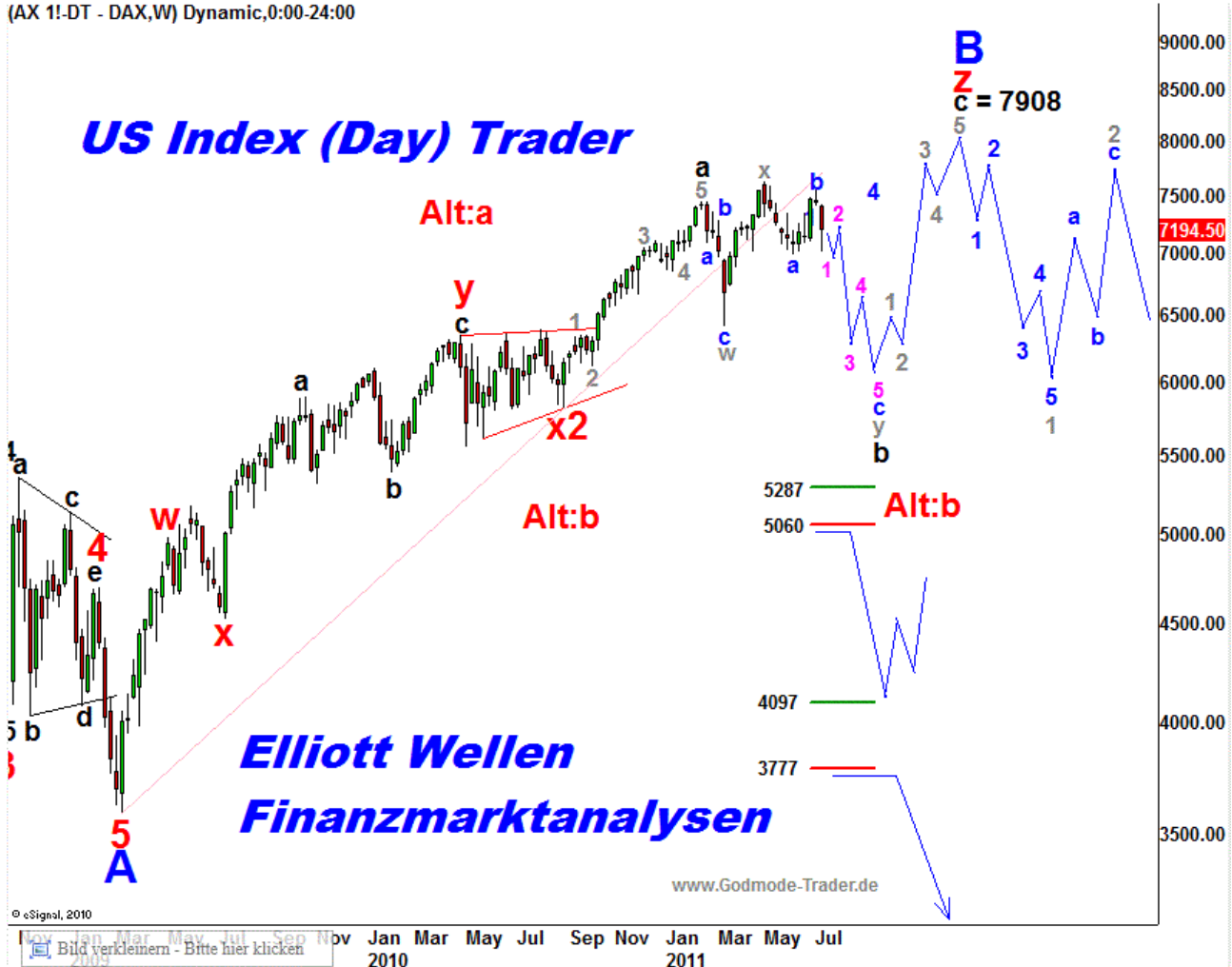
Der jetzt folgende Wochenchart soll verdeutlichen, welche Bedeutung die 1-2 er Wellensequenz aus dem Stundenchart auf Wochenbasis besitzt.

Es ist hier noch nicht gänzlich geklärt, ob sich nach unten hin tatsächlich eine große Welle 3 durchsetzt, oder ob mit den nächsten Tiefs evtl. schon wieder Stärke aufkommt und eine kurze Welle c zu erwarten ist. Diesen Langfristcount bitte mit etwas Vorsicht genießen.

Zunächst geht es um die Ausbildung der Welle 2, dazu zoomen wir uns in den bekannten Stundenchart.

**Wochenchart vom DAX Future (log. Kerzenchartdarstellung / 1 Kerze = 1 Woche)**

(AX 1!-DT - DAX,W) Dynamic,0:00-24:00



An dieser Stelle macht es evtl. Sinn die 5 Punkte aus dem gestrigen Fahrplan erneut zu lesen. In den US Indizes ist es weiterhin möglich, dass diese noch neue Hochs erreichen. Aus diesem Grund räume ich der Welle 2 noch etwas zeitlichen Spielraum ein. Demzufolge sind 7359,00 Punkte innerhalb der Welle 2 noch möglich. Zunächst verweilt der DAX aber in der Welle b, die sich bisher in den Unterwellen w-x-y zeigt und noch eine Fortsetzung als x2-z mit temporären Tiefs möglich ist. Im Anschluss dürfte sich der 1-2-3-4-5 er Impuls durchsetzen, um das Wellenmuster zu komplettieren.

### Fazit:

Der DAX Future dürfte in Kürze ein Tief lokalisieren, um dann in Richtung 7359,00 Punkte anzusteigen.

Ich wünsche Ihnen bei Ihren Entscheidungen ein gutes Gelingen und geraten Sie nicht in Schieflage, das führt zwangsläufig zu Fehlentscheidungen.

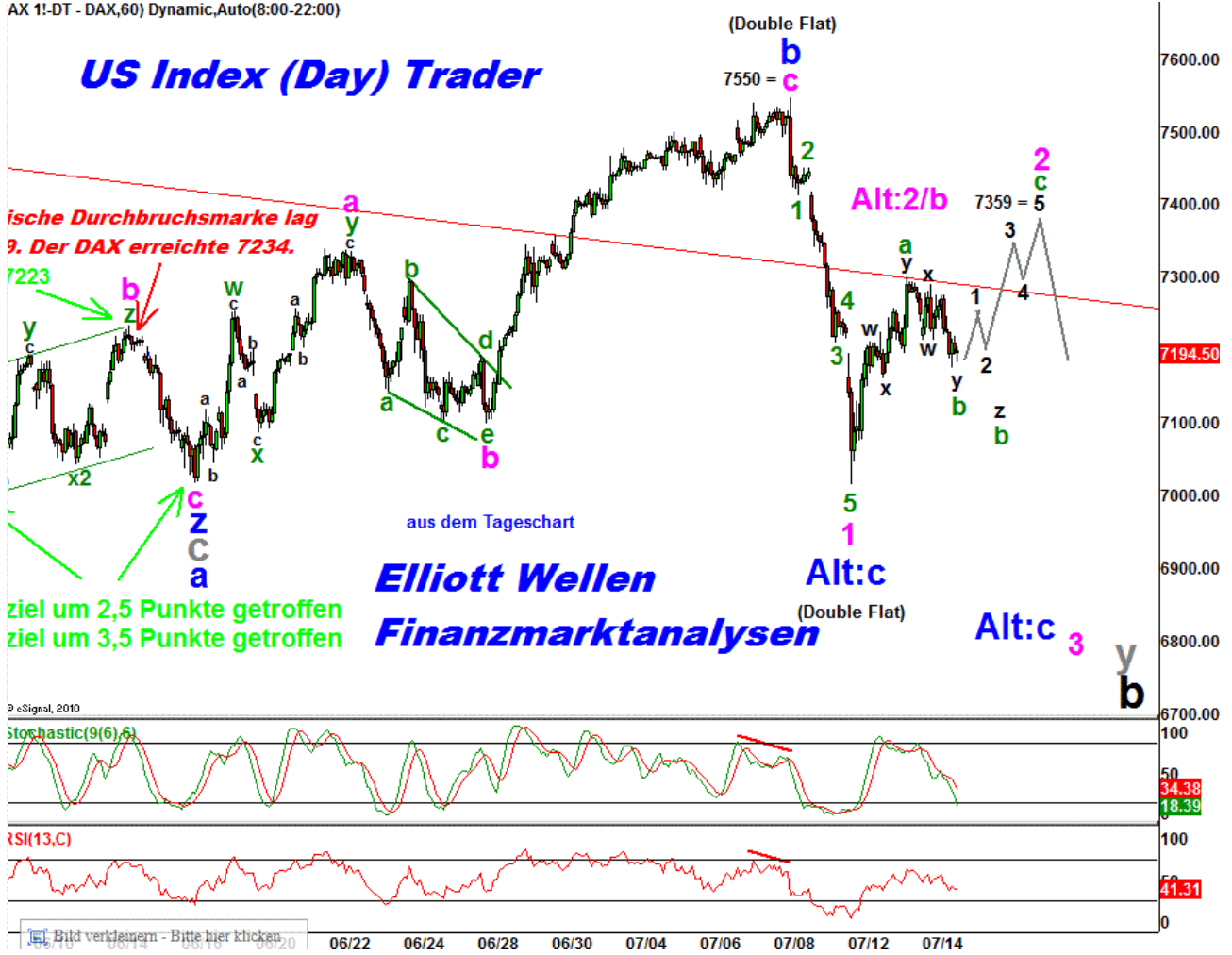
Viele Grüße

André Tiedje - Elliott Wellen Experte, Technischer Analyst und Trader bei GodmodeTrader.de

60 Minutenchart vom DAX Future (log. Kerzenchartdarstellung / 1 Kerze = 60 Minuten)

AX 1:DT - DAX,60) Dynamic,Auto(8:00-22:00)

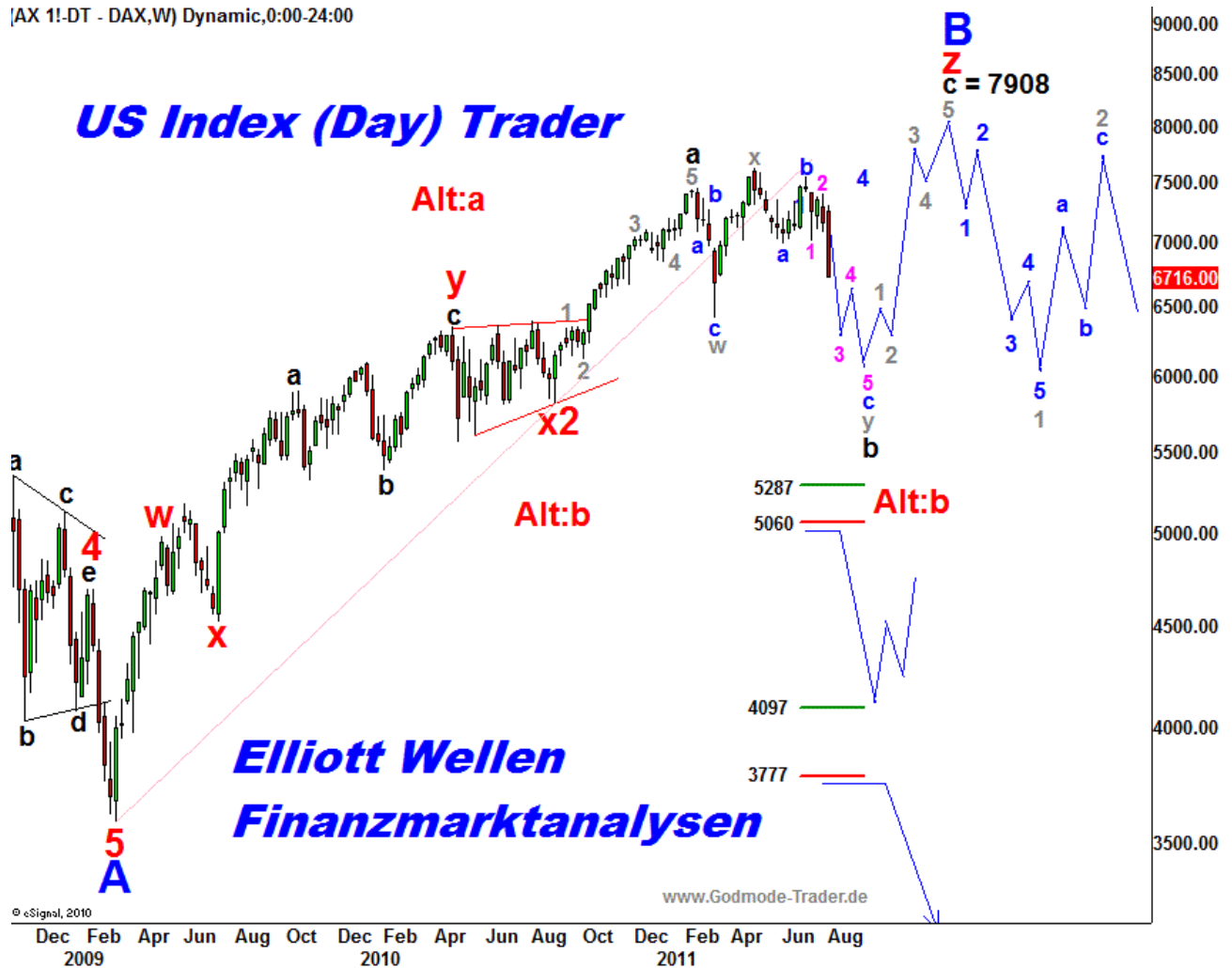
# US Index (Day) Trader



Der Count aus der Wochenanalyse lief entsprechend weiter und der Abwärtsimpuls 1-2-3-4-5 kommt zum Tragen. Im Stundenchart ist zuletzt die Welle 1 und 2 erkennbar. Bitte scrollen Sie zunächst etwas tiefer in den Tageschart.

Wochenchart vom DAX Future (log. Kerzenchartdarstellung / 1 Kerze = 1 Woche)

[AX 1!-DT - DAX,W) Dynamic,0:00-24:00



Hier ist der Count mit der Impulswelle 1-2-3-4-5 ebenfalls zu erkennen. Zusätzlich sieht es danach aus, dass sich die Welle 3 in den Unterwellen 1-2-3-4-5 ausbildet. Die Wellen Alt:1 und Alt:2 dürften Sie in den letzten DAX Tagesausblicken im Stundenchart ebenfalls vernommen haben. Es läuft damit aktuell die Welle 3 der Welle 3 und solange der DAX Future nicht mindestens über die sehr naheliegende Marke bei 6759,00 Punkte ansteigt ist ein weiterer Kursverfall innerhalb der Welle 3 bis in den niedrigen 6600,00er Bereich zu erwarten.

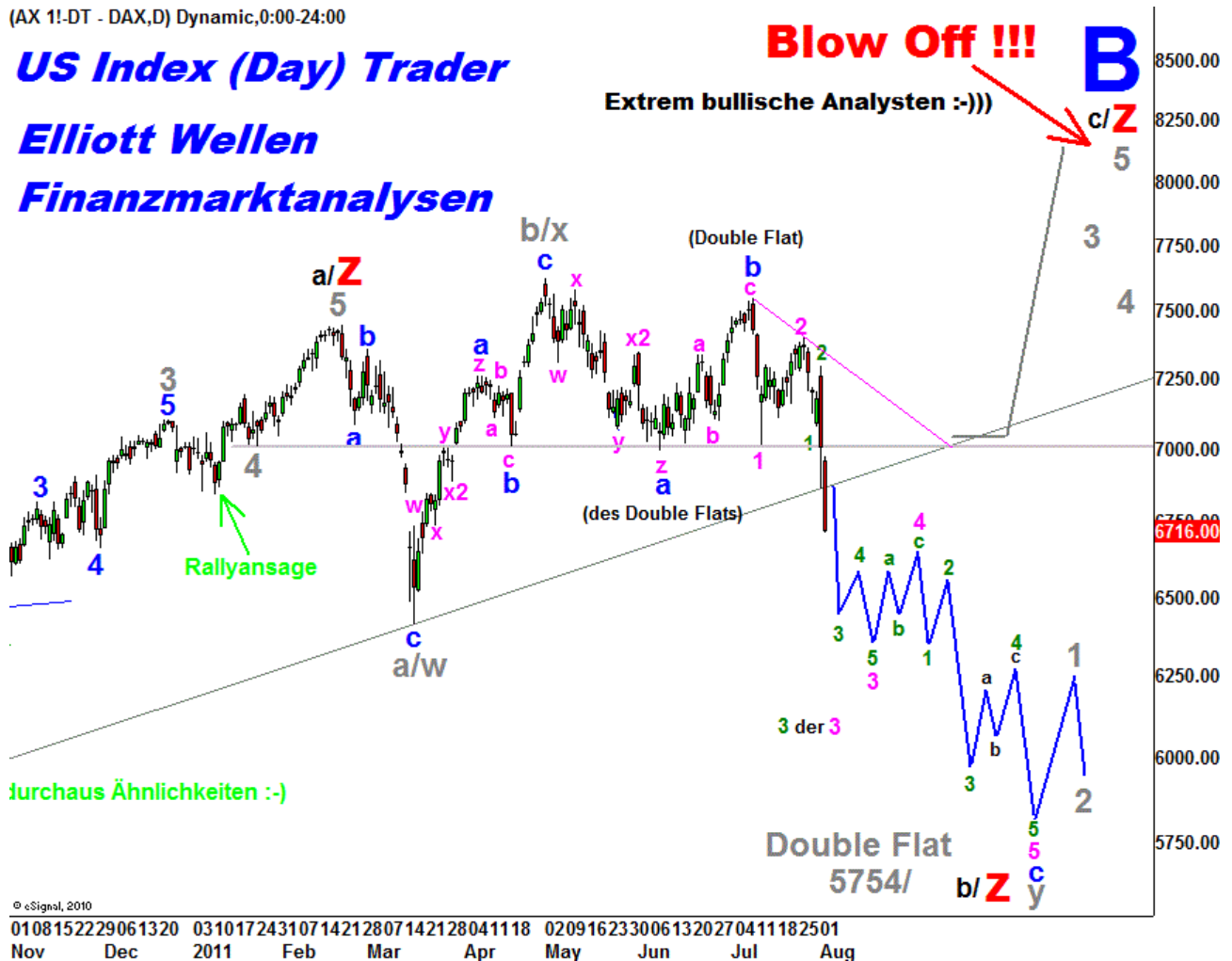
Tageschart vom DAX Future (log. Kerzenchartdarstellung / 1 Kerze = 1 Tag)

(AX 1!-DT - DAX,D) Dynamic,0:00-24:00

**US Index (Day) Trader**

**Elliott Wellen**

**Finanzmarktanalysen**



Mit dem oben dargestellten Kursverläufen im Wochen- und Tageschart dürften sich einige Anfragen geklärt haben. Jetzt haben Sie einen Überblick, in welchem Zusammenhang der dargestellte Stundenchart steht

**Rückblick:**

Ein Satz aus dem letzten Ausblick: "Solange der DAX Future nicht über 7201,00 Punkte ansteigt, liegen die nächsten Ziele für die Welle 5 bei 6764,00 Punkte und darunter bei 6716,00 Punkte." Der DAX zeigt weiterhin Schwäche und konnte nicht ansatzweise einen genannten Widerstand nach oben überwinden. Das Extremziel lag bei 6717,00 Punkte und der DAX Future ging um 22 Uhr bei 6715,50 Punkte aus dem Handel. Exakt 0,5 Punkte unter dem Extremziel. Es läuft somit die Welle 3 der Welle 3, die aktuelle Marktsituation bestätigt somit einen impulsiven Charakter.

**Ausblick:**

Im DAX Future lässt sich ultrakurzfristig aussagen, dass unterhalb der 6759,00er Marke keine Stabilisierungstendenzen zu erwarten sind und der DAX sogar noch auf ein weiteres Kursziel bei 6620,00 Punkte fallen kann. Erst oberhalb der 6759,00er Marke ist mit einem tendenziell steigenden Markt innerhalb der Welle 4 zu rechnen.

**Fazit:**

Der DAX hinterlässt einen äußerst angeschlagenen Eindruck. Kurserholungsphasen sind seit dem Beginn der Welle 3 Mangelware. Der zuletzt beschriebene Abwärtstrend, wie auch der beschleunigte Abwärtstrend sind

unverändert intakt. Der DAX Future ist aktuell weit davon entfernt diese zu brechen.

Ich wünsche Ihnen bei Ihren Entscheidungen ein gutes Gelingen und geraten Sie nicht in Schieflage, das führt zwangsläufig zu Fehlentscheidungen.

Viele Grüße

André Tiedje – Elliott Wellen Experte, Technischer Analyst und Trader bei GodmodeTrader.de

60 Minutenchart vom DAX Future (log. Kerzenchartdarstellung / 1 Kerze = 60 Minuten)



Übrigens: Bei meinem Broker JFD können Sie CFDs auf alle populären US-Indizes, Rohstoffe und Aktien handeln. [Einfach ein Konto bei JFD eröffnen und über diesen Link die Rabatt-Vorteile nutzen.](#)

## Risikohinweis & Haftungsausschluss gemäß § 15 und § 17 AGB BörseGo AG

### § 15 Haftung

15.1 Soweit Nutzer Inhalte in Discussionsforen, sogenannten Streams, Chats oder Blogs einstellen und dort Ratschläge oder Anlagetipps erteilen, handelt es sich ausschließlich um von den betreffenden Nutzern verantwortete Inhalte. BörseGo stellt insofern lediglich das Medium technisch zur Verfügung und ist nicht für die Genauigkeit, Richtigkeit oder Verlässlichkeit dieser Inhalte verantwortlich. Insbesondere ist BörseGo nicht für Verluste oder Schäden haftbar, die dem Nutzer dadurch entstehen, dass dieser auf eine solche Information vertraut.

15.2 Resultieren Schäden des Nutzers aus dem Verlust von Daten, so haftet BörseGo hierfür unabhängig von einer etwaigen Beteiligung nicht,

soweit die Schäden durch eine zweckgemäße, regelmäßige und vollständige Sicherung aller relevanten Daten durch den Nutzer vermieden worden wären.

15.3 Im übrigen haften BörseGo, ihre gesetzlichen Vertreter und Erfüllungsgehilfen nur bei Verletzung des Lebens, des Körpers, der Gesundheit oder bei Verletzung wesentlicher Vertragspflichten (Kardinalpflichten), das heißt solcher Pflichten, deren Erfüllung die ordnungsgemäße Durchführung des Vertrages überhaupt erst ermöglicht und auf deren Einhaltung der Nutzer regelmäßig vertrauen darf, und deren Verletzung auf der anderen Seite die Erreichung des Vertragszwecks gefährdet. BörseGo haftet weiterhin für Schäden, die aus dem Fehlen zugesicherter Eigenschaften beruhen, sowie für sonstige Schäden, die auf einer vorsätzlichen oder grob fahrlässigen Pflichtverletzung von BörseGo, seiner gesetzlichen Vertreter oder Erfüllungsgehilfen beruhen.

15.4 Bei der Verletzung wesentlicher Vertragspflichten (vgl. Ziff. 15.3) haftet BörseGo nur auf den vertragstypischen, vorhersehbaren Schaden, wenn dieser einfach fahrlässig verursacht wurde, es sei denn, es handelt sich um Schadensersatzansprüche des Kunden aus einer Verletzung des Lebens, des Körpers oder der Gesundheit.

15.5 Weitergehende Ansprüche des Nutzers auf Schadensersatz sind ausgeschlossen. Die Vorschriften des Produkthaftungsgesetzes bleiben unberührt.

## § 17 Risikohinweis

Die Informationen und Services auf den Portalen von BörseGo wenden sich an registrierte sowie nichtregistrierte Nutzer. Die Angebote, die der Nutzer auf den Portalen von BörseGo findet, richten sich jedoch ausdrücklich nicht an Personen in Ländern, die das Vorhalten bzw. den Aufruf der darin eingestellten Inhalte untersagen, insbesondere nicht an US-Personen im Sinne der Regulation S des US Securities Act von 1933 sowie Internet-Nutzer in Großbritannien, Nordirland, Kanada und Japan. Jeder Nutzer ist selbst verantwortlich, sich über etwaige Beschränkungen vor Aufruf der Portale zu informieren und diese einzuhalten.

Insbesondere weist BörseGo hierbei auf die bei Geschäften mit Optionsscheinen, Derivaten und derivativen Finanzinstrumenten besonders hohen Risiken hin. Der Handel mit Optionsscheinen bzw. Derivaten ist ein Finanztermingeschäft. Den erheblichen Chancen stehen entsprechende Risiken gegenüber, die nicht nur einen Totalverlust des eingesetzten Kapitals, sondern darüber hinausgehende Verluste nach sich ziehen können. Aus diesem Grund setzt diese Art von Geschäften vertiefte Kenntnisse im Bezug auf diese Finanzprodukte, die Wertpapiermärkte, Wertpapierhandelstechniken und -strategien voraus.

Soweit BörseGo Börsen- oder Wirtschaftsinformationen, Kurse, Indizes, Preise, Nachrichten, Marktdaten sowie sonstige allgemeine Marktinformationen auf ihren Portalen bereitstellt, dienen diese nur zur Information und zur Unterstützung der selbstständigen Anlageentscheidung des Nutzers. Auch wenn BörseGo alle eingebundenen Informationen sorgsam überprüft, erhebt BörseGo keinen Anspruch auf inhaltliche Richtigkeit, Vollständigkeit oder Aktualität. Es obliegt dem Nutzer selbst, die Richtigkeit, Vollständigkeit und Aktualität dieser Daten zu überprüfen. Dies betrifft insbesondere, aber nicht ausschließlich, Kursdaten von Drittquellen. Die genannten Informationen stellen keine Aufforderung zum Kaufen, Halten oder Verkaufen von Wertpapieren und derivativen Finanzprodukten dar und begründen kein individuelles Beratungs- oder Auskunftsverhältnis. Sie sind keine Rechts-, Steuer- oder sonstige Beratung und können eine solche auch nicht ersetzen.

Bevor der Nutzer Investmententscheidungen trifft, sollte er sich sorgfältig über die Chancen und Risiken des Investments informiert haben. Aus einer positiven Wertentwicklung eines Finanzprodukts in der Vergangenheit kann keinesfalls auf zukünftige Erträge geschlossen werden. BörseGo übernimmt keine Haftung für die erteilten Informationen, die von BörseGo als vertrauenswürdig erachtet wurden, für bereitgestellte Handelsanregungen sowie für deren Vollständigkeit.

Leser sowie Teilnehmer an multimedialen Veranstaltungen wie Webinare, Online-Seminare, Seminare oder Vortragsveranstaltungen, die aufgrund der veröffentlichten Inhalte Anlageentscheidungen treffen bzw. Transaktionen durchführen, handeln in vollem Umfang auf eigene Gefahr und auf eigenes Risiko.

BörseGo übernimmt keine Haftung für die Inhalte externer Links. Für den Inhalt der verlinkten Seiten sind ausschließlich deren Betreiber verantwortlich. Eine Haftung von BörseGo für die Inhalte derartiger Internetseiten ist ausgeschlossen, soweit dies gesetzlich zulässig ist.

**Stand: September 2019**

Das Dokument mit Abbildungen ist urheberrechtlich geschützt. Die dadurch begründeten Rechte, insbesondere des Nachdrucks, der Speicherung in Datenverarbeitungsanlagen sowie das Darstellen auf einer Website liegen, auch nur bei auszugsweiser Verwertung, bei der BörseGo AG. Alle Rechte vorbehalten.

www.boerse-go.ag © BörseGo AG

Aktiengesellschaft mit Sitz in München – Registergericht: Amtsgericht München – Register-Nr: HRB 169607 – Vorstand: Robert Abend, Christian Ehmig, Johannes Pfeuffer, Thomas Waibel – Aufsichtsratsvorsitzende: Dipl.-Kff. Jutta Hofbauer – Umsatzsteueridentifikationsnummer gemäß § 27a UStG: DE207240211

München, 2021