









































Kryptowährungen brechen massiv nach unten weg

Autor: André Rain, Technischer Analyst und Trader | 06.09.2018 09:13 | Copyright BörseGo AG 2000-2019

Seit gestern geraten die Kryptowährungen heftig ins Rutschen, auf breiter Front wird abverkauft. Ethereum verliert in der Spitze über 26% vom gestrigen Hoch.

- Bitcoin BTC/USD – Kurs: 6.403,00 \$ (CryptoCompare)
- Ethereum ETH/USD – Kurs: 224,25 \$ (CryptoCompare)
- Ripple XRP/USD – Kurs: 0,2832 \$ (CryptoCompare)
- Bitcoin Cash BCH/USD – Kurs: 501,30 \$ (CryptoCompare)
- EOS EOS/USD – Kurs: 5,00 \$ (CryptoCompare)
- Stellar XLM/USD – Kurs: 0,19800 \$ (CryptoCompare)
- Litecoin LTC/USD – Kurs: 55,13 \$ (CryptoCompare)
- Monero XMR/USD – Kurs: 111,80 \$ (CryptoCompare)
- IOTA IOT/USD – Kurs: 0,5410 \$ (CryptoCompare)
- Dash DASH/USD – Kurs: 167,77 \$ (CryptoCompare)
- NEO NEO/USD – Kurs: 18,55800 \$ (Bitfinex)

Die Erholung der vergangenen Wochen endet abrupt, seit gestern kommt massiver Verkaufsdruck auf. Anbei die Auflistung der nach Marktkapitalisierung größten 20 Kryptowährungen mit der Veränderung innerhalb der letzten 24 Stunden:

#	Name	Market Cap	Price	Volume (24h)	Circulating Supply	Change (24h)	Price Graph (7d)
1	 Bitcoin	\$111.360.595.767	\$6.454,94	\$6.732.255.670	17.252.000 BTC	-12,42%	
2	 Ethereum	\$23.034.883.388	\$226,31	\$2.782.527.922	101.784.850 ETH	-20,35%	
3	 XRP	\$11.331.277.003	\$0,285781	\$418.940.171	39.650.153.121 XRP *	-13,53%	
4	 Bitcoin Cash	\$8.708.451.021	\$502,41	\$600.508.963	17.333.338 BCH	-20,07%	
5	 EOS	\$4.567.659.840	\$5,04	\$1.161.005.428	906.245.118 EOS *	-22,43%	
6	 Stellar	\$3.737.392.223	\$0,199076	\$77.560.051	18.773.730.337 XLM *	-13,15%	
7	 Litecoin	\$3.228.861.635	\$55,51	\$432.654.835	58.168.878 LTC	-18,19%	
8	 Tether	\$2.763.752.512	\$1,00	\$4.779.528.399	2.756.421.736 USDT *	0,37%	
9	 Cardano	\$2.183.719.500	\$0,084225	\$119.623.706	25.927.070.538 ADA *	-20,19%	
10	 Monero	\$1.844.546.581	\$112,60	\$63.847.630	16.382.129 XMR	-18,70%	
11	 IOTA	\$1.531.339.772	\$0,550935	\$61.662.540	2.779.530.283 MIOTA *	-22,24%	
12	 Dash	\$1.392.035.941	\$167,62	\$171.976.554	8.304.780 DASH	-23,63%	
13	 TRON	\$1.358.901.171	\$0,020668	\$162.539.579	65.748.111.645 TRX *	-17,09%	
14	 NEO	\$1.212.996.394	\$18,66	\$160.046.935	65.000.000 NEO *	-22,83%	
15	 Ethereum Classic	\$1.200.183.844	\$11,50	\$280.087.199	104.333.414 ETC	-17,10%	
16	 Binance Coin	\$933.726.837	\$9,78	\$30.529.620	95.512.523 BNB *	-14,48%	
17	 NEM	\$906.068.334	\$0,100674	\$20.558.339	8.999.999.999 XEM *	-18,20%	
18	 VeChain	\$844.200.372	\$0,015223	\$56.394.219	55.454.734.800 VET *	-21,19%	
19	 Tezos	\$738.075.460	\$1,21	\$3.346.836	607.489.041 XTZ *	-15,67%	
20	 Zcash	\$611.268.290	\$129,06	\$142.051.932	4.736.419 ZEC	-18,08%	

Quelle: coinmarketcap.com

Mit Abstand am schwächsten auf Sicht einiger Wochen zeigt sich Ethereum, Stellar erreicht wieder das Augusttief. Am besten halten sich Monero, IOTA und Dash, sie stehen noch weit oberhalb der Augusttiefs. Diese drei Kandidaten sehen aus charttechnischer Sicht noch am interessantesten für steigende Kurse aus. Ansonsten sprechen die Chartbilder eher für weiter fallende Kurse. Die Situation am Kryptowährungsmarkt bleibt angespannt, die Abwärtsrisiken überwiegen.

[Jetzt 14 Tage kostenlos testen](#): Krypto Trader – Orientierung in der schwierigen Zeit für Kryptowährungen!

Anbei die Auflistung ausgewählter Coins mit potenziellen Verlaufsszenarien, sortiert nach Marktkapitalisierung:

Bitcoin



BTC/USD Bitcoin Chartanalyse

Ethereum (Ether)



Ethereum ETH/USD Chartanalyse

Ripple (XRP)



Ripple XRP/USD Chart Analyse

Bitcoin Cash



Bitcoin Cash BCC/USD

EOS



EOS EOS/USD

Stellar



Stellar XLM/USD

Litecoin



Litecoin LTC/USD

Monero



Monero XMR/USD Chartanalyse

IOTA



IOTA IOT/USD

Dash



Dash DASH/USD

NEO



NEO NEO/USD Chartanalyse

Im Artikel besprochene Instrumente

Bitcoin BTC/USD	Bitfinex	23.05.2019 21:03:34	7.768,80	95,90	1,25	7.864,00	7.436,40
	Börsenplatz	Zeit	akt. Kurs	abs	%	Hoch	Tief
Ethereum ETH/USD	Bitfinex	23.05.2019 21:03:22	240,51	-2,67	-1,10	246,50	229,70
	Börsenplatz	Zeit	akt. Kurs	abs	%	Hoch	Tief
Ripple XRP/USD	Bitfinex	23.05.2019 21:03:30	0,37	0,00	0,75	0,38	0,36
	Börsenplatz	Zeit	akt. Kurs	abs	%	Hoch	Tief
Bitcoin Cash BCH/USD	Bitstamp	23.05.2019 20:56:42	395,29	6,71	1,73	400,53	368,00
	Börsenplatz	Zeit	akt. Kurs	abs	%	Hoch	Tief
EOS EOS/USD	Bitfinex	23.05.2019 21:01:27	5,89	0,00	0,01	6,05	5,73
	Börsenplatz	Zeit	akt. Kurs	abs	%	Hoch	Tief
Stellar XLM/USD	Bitfinex	23.05.2019 20:21:27	0,12	0,00	1,38	0,13	0,12
	Börsenplatz	Zeit	akt. Kurs	abs	%	Hoch	Tief
Litecoin LTC/USD	Bitfinex	23.05.2019	87,68	-0,12	-0,13	89,11	84,64

	Börsenplatz	21:03:12 Zeit	akt. Kurs	abs	%	Hoch	Tief
Monero XMR/USD	Bitfinex	23.05.2019 21:01:49	83,88	-1,21	-1,42	84,95	80,82
	Börsenplatz	Zeit	akt. Kurs	abs	%	Hoch	Tief
IOTA IOT/USD	Bitfinex	23.05.2019 21:00:28	0,38	-0,01	-2,02	0,39	0,36
	Börsenplatz	Zeit	akt. Kurs	abs	%	Hoch	Tief
Dash DASH/USD	Bitfinex	23.05.2019 21:02:46	150,45	-3,46	-2,25	156,61	144,91
	Börsenplatz	Zeit	akt. Kurs	abs	%	Hoch	Tief
NEO NEO/USD	Bitfinex	23.05.2019 21:03:24	11,23	-0,01	-0,08	11,48	10,71
	Börsenplatz	Zeit	akt. Kurs	abs	%	Hoch	Tief

Stand: 23.05.2019 21:03:35

Risikohinweis & Haftungsausschluss gemäß § 16 und § 18 AGB BörseGo AG

§ 16 Haftung

16.1 Soweit Nutzer Inhalte in Diskussionsforen, sogenannten Streams, Chats oder Blogs einstellen und dort Ratschläge oder Anlagetipps erteilen, handelt es sich ausschließlich um von den betreffenden Nutzern verantwortete Inhalte. BörseGo stellt insofern lediglich das Medium technisch zur Verfügung und ist nicht für die Genauigkeit, Richtigkeit oder Verlässlichkeit dieser Inhalte verantwortlich. Insbesondere ist BörseGo nicht für Verluste oder Schäden haftbar, die dem Nutzer dadurch entstehen, dass dieser auf eine solche Information vertraut.

16.2 Resultieren Schäden des Nutzers aus dem Verlust von Daten, so haftet BörseGo hierfür unabhängig vom einer etwaigen Beteiligung nicht, soweit die Schäden durch eine zweckgemäße, regelmäßige und vollständige Sicherung aller relevanten Daten durch den Nutzer vermieden worden wären.

16.3 Im Übrigen haften BörseGo, ihre gesetzlichen Vertreter und Erfüllungsgehilfen nur bei Verletzung des Lebens, des Körpers, der Gesundheit oder bei Verletzung wesentlicher Vertragspflichten (Kardinalpflichten), das heißt solcher Pflichten, deren Erfüllung die ordnungsgemäße Durchführung des Vertrages überhaupt erst ermöglicht und auf deren Einhaltung der Nutzer regelmäßig vertrauen darf, und deren Verletzung auf der anderen Seite die Erreichung des Vertragszwecks gefährdet. BörseGo haftet weiterhin für Schäden, die aus dem Fehlen zugesicherter Eigenschaften beruhen, sowie für sonstige Schäden, die auf einer vorsätzlichen oder grob fahrlässigen Pflichtverletzung von BörseGo, seiner gesetzlichen Vertreter oder Erfüllungsgehilfen beruhen.

16.4 Bei der Verletzung wesentlicher Vertragspflichten (vgl. Ziff. 16.3) haftet BörseGo nur auf den vertragstypischen, vorhersehbaren Schaden, wenn dieser einfach fahrlässig verursacht wurde, es sei denn, es handelt sich um Schadensersatzansprüche des Kunden aus einer Verletzung des Lebens, des Körpers oder der Gesundheit.

16.5 Weitergehende Ansprüche des Nutzers auf Schadensersatz sind ausgeschlossen. Die Vorschriften des Produkthaftungsgesetzes bleiben unberührt.

§ 18 Risikohinweis

Die Informationen und Services auf den Webseiten von BörseGo wenden sich an registrierte sowie nichtregistrierte Nutzer. Die Angebote, die der Nutzer auf den Webseiten von BörseGo findet, richten sich jedoch ausdrücklich nicht an Personen in Ländern, die das Vorhalten bzw. den Aufruf der darin eingestellten Inhalte untersagen, insbesondere nicht an US-Personen im Sinne der Regulation S des US Securities Act von 1933 sowie Internet-Nutzer in Großbritannien, Nordirland, Kanada und Japan. Jeder Nutzer ist selbst verantwortlich, sich über etwaige Beschränkungen vor Aufruf der Internetseiten zu informieren und diese einzuhalten.

Insbesondere weist BörseGo hierbei auf die bei Geschäften mit Optionsscheinen, Derivaten und derivativen Finanzinstrumenten besonders hohen Risiken hin. Der Handel mit Optionsscheinen bzw. Derivaten ist ein Finanztermingeschäft. Den erheblichen Chancen stehen entsprechende Risiken gegenüber, die nicht nur einen Totalverlust des eingesetzten Kapitals, sondern darüber hinausgehende Verluste nach sich ziehen können. Aus diesem Grund setzt diese Art von Geschäften vertiefte Kenntnisse im Bezug auf diese Finanzprodukte, die Wertpapiermärkte, Wertpapierhandelstechniken und -strategien voraus.

Soweit BörseGo Börsen- oder Wirtschaftsinformationen, Kurse, Indizes, Preise, Nachrichten, Marktdaten sowie sonstige allgemeine Marktinformationen auf ihren Webseiten bereitstellt, dienen diese nur zur Information und zur Unterstützung Ihrer selbstständigen Anlageentscheidung. Auch wenn BörseGo alle eingebundenen Informationen sorgsam überprüft, erhebt BörseGo keinen Anspruch auf inhaltliche Richtigkeit, Vollständigkeit oder Aktualität. Es obliegt dem Nutzer selbst, die Richtigkeit, Vollständigkeit und Aktualität dieser Daten

zu überprüfen. Dies betrifft insbesondere, aber nicht ausschließlich, Kursdaten von Drittquellen. Die genannten Informationen stellen keine Aufforderung zum Kaufen, Halten oder Verkaufen von Wertpapieren und derivativen Finanzprodukten dar und begründen kein individuelles Beratungs- oder Auskunftsverhältnis. Sie sind keine Rechts-, Steuer- oder sonstige Beratung und können eine solche auch nicht ersetzen.

Bevor der Nutzer Investmententscheidungen trifft, sollte er sich sorgfältig über die Chancen und Risiken des Investments informiert haben. Aus einer positiven Wertentwicklung eines Finanzprodukts in der Vergangenheit kann keinesfalls auf zukünftige Erträge geschlossen werden. BörseGo übernimmt keine Haftung für die erteilten Informationen, die aus von BörseGo als vertrauenswürdig erachtet wurden, für bereitgestellte Handelsanregungen sowie für deren Vollständigkeit.

Leser sowie Teilnehmer an multimedialen Veranstaltungen wie Webinare, Online-Seminare, Seminare oder Vortragsveranstaltungen, die aufgrund der veröffentlichten Inhalte Anlageentscheidungen treffen bzw. Transaktionen durchführen, handeln in vollem Umfang auf eigene Gefahr und auf eigenes Risiko.

BörseGo übernimmt keine Haftung für die Inhalte externer Links. Für den Inhalt der verlinkten Seiten sind ausschließlich deren Betreiber verantwortlich. Eine Haftung von BörseGo für die Inhalte derartiger Internetseiten ist ausgeschlossen, soweit dies gesetzlich zulässig ist.

Stand: Oktober 2016

Das Dokument mit Abbildungen ist urheberrechtlich geschützt. Die dadurch begründeten Rechte, insbesondere des Nachdrucks, der Speicherung in Datenverarbeitungsanlagen sowie das Darstellen auf einer Website liegen, auch nur bei auszugsweiser Verwertung, bei der BörseGo AG. Alle Rechte vorbehalten.

www.boerse-go.ag © BörseGo AG

Aktiengesellschaft mit Sitz in München – Registergericht: Amtsgericht München – Register-Nr: HRB 169607 – Vorstand: Robert Abend, Christian Ehmig, Johannes Pfeuffer, Thomas Waibel – Aufsichtsratsvorsitzender: Theodor Petersen – Umsatzsteueridentifikationsnummer gemäß § 27a UStG: DE207240211

München, 2019