

Market Chartcheck: DAX kämpft an Schlüsselstelle

Autor: Armin Hecktor, | 25.09.2018 08:56 | Copyright BörseGo AG 2000-2021

Wie schaut die aktuelle Chartlage im DAX, DOW Jones, S&P 500, Nasdaq und EUR/USD aus? Welcher Kursverlauf ist zu priorisieren? Hier finden Sie Ihre Antworten darauf!

- DAX - WKN: 846900 - ISIN: DE0008469008 - Kurs: 12.350,82 Pkt (XETRA)
- Dow Jones - WKN: 969420 - ISIN: US2605661048 - Kurs: 26.562,05 \$ (NYSE)
- S&P 500 - WKN: A0AETO - ISIN: US78378X1072 - Kurs: 2.919,37 Pkt (Chicago Mercantile Exchange)
- Nasdaq-100 - WKN: A0AE1X - ISIN: US6311011026 - Kurs: 7.548,75 Pkt (NASDAQ)
- EUR/USD - WKN: 965275 - ISIN: EU0009652759 - Kurs: 1,17570 \$ (FOREX)

Wichtige Nachrichten

Als Reaktion auf die seit gestern wirksam gewordenen US-Strafzölle auf chinesische Waren in Höhe von 200 Mrd. USD hat China eigene Sonderzölle auf US-Waren in Höhe von 60 Mrd. USD verhängt. Die Zollsätze liegen zwischen fünf und zehn Prozent. Zudem legte China die Handelsgespräche mit den USA vorerst auf Eis. Laut der Regierung in Peking sei man stets offen für Verhandlungen gewesen, aber Verhandlungen könnten nicht sinnvoll geführt werden, wenn die Gegenseite einfach mit neuen Zöllen drohe. China warf den USA "schamlosen" Protektionismus und wirtschaftliche Erpressung vor.

EZB-Präsident Mario Draghi sieht einen "relativ lebhaften Anstieg" bei der Kerninflation. Dies sagte Draghi bei seiner turnusmäßigen Anhörung vor dem Economic and Monetary Affairs Committee des Europäischen Parlaments. Die Risiken für den Wirtschaftsausblick seien weiter ausgeglichen und in der Eurozone sei weiter ein breit aufgestelltes Wirtschaftswachstum zu verzeichnen, sagte Draghi im Rahmen seiner einleitenden Bemerkungen.

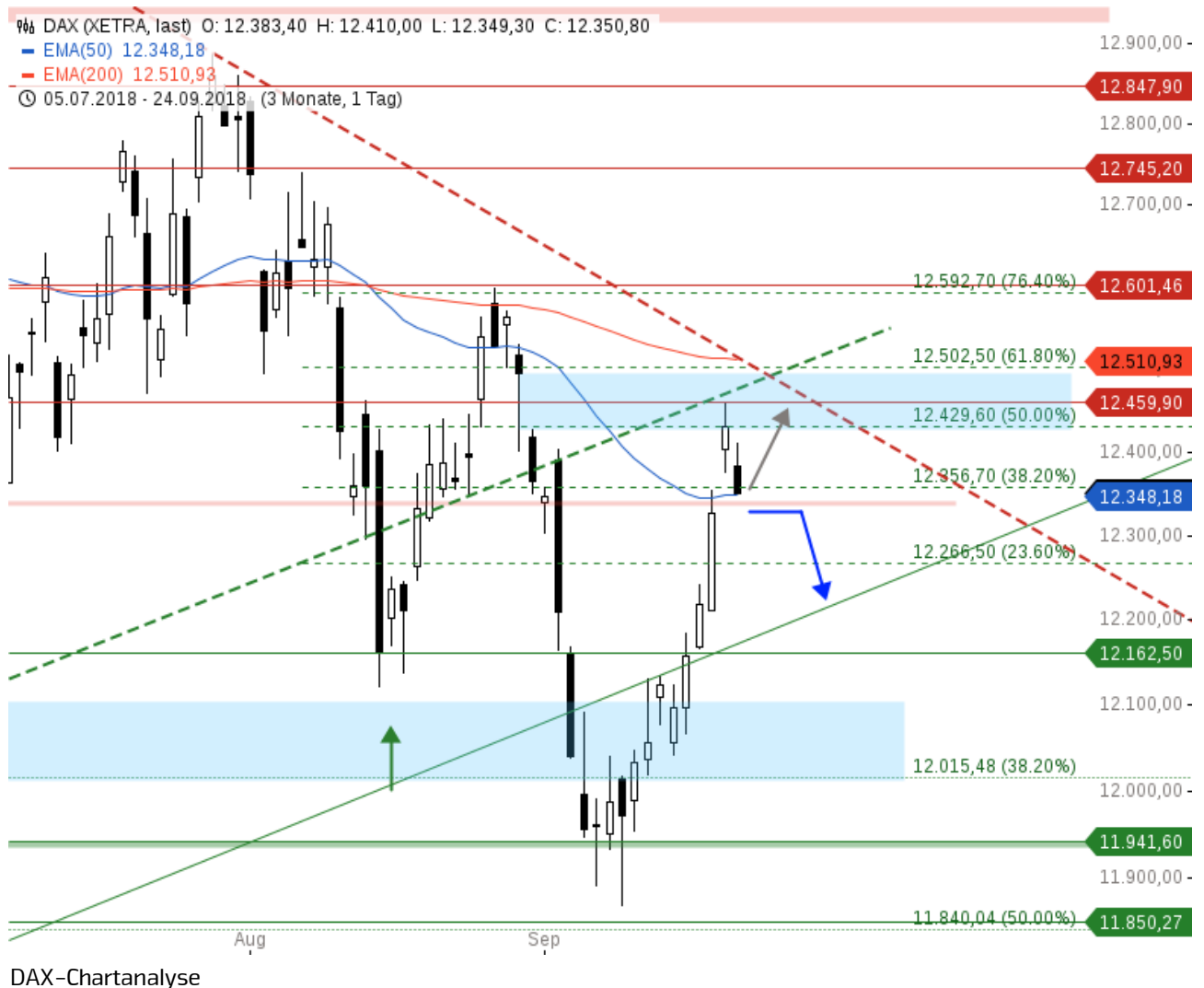
Nach einem starken Anstieg im Vormonat hat sich das Ifo-Geschäftsklima im September leicht um 0,2 Punkte auf 103,7 Zähler eingetrübt. Erwartet wurde ein stärkerer Rückgang auf 103,2 Punkte. Der Vormonatswert wurde leicht von 103,8 auf 103,9 nach oben korrigiert. Sowohl die aktuelle Lage als auch die Erwartungen für das kommende halbe Jahr wurden von den befragten Unternehmen etwas schlechter beurteilt als im Vormonat.

Immer top informiert mit dem [GodmodeTrader-Newsflash](#).

DAX

Draghi setzte den deutschen Leitindex mit seiner gestrigen Rede unter Druck. Der DAX fiel auf die Unterstützung bei 12.340 Punkten und arbeitete damit das priorisierte Short-Ziel ab. Wie gestern im "[Market Chartcheck: Bearische Vorzeichen am Wochenbeginn](#)" geschrieben, stellt dieser Bereich eine starke Unterstützung im Markt dar, weshalb das Potenzial auf der Unterseite erstmal beschränkt sein dürfte.

Am heutigen Handelstag wird davon ausgegangen, dass die Bären den Break nach unten proben werden. Das gestrige Tagestief dürfte daher getestet werden und auch ein Dip darunter ist denkbar. Ob es heute allerdings zu einem nachhaltigen Bruch kommen wird bleibt fraglich. Unterhalb von 12.340 Punkten würde jedoch der Fall bis 12.245 Punkte drohen und die langfristige Trendlinie aus dem Jahr 2009 würde erneut im Fokus stehen. Sollte der Support halten, dann wäre ein erneuter Hochlauf bis 12.460 Punkte denkbar.



Auf meinem Guidants-Desktop setze ich konkrete Handelsideen in einem [20.000 EUR Echtgelddepot](#) um!
[Folgen Sie mir und traden Sie mit!](#)

US-Indizes

Wie erwartet wurde gestern der Test des alten Allzeithochs bei 26.616 Punkten im Dow Jones vollzogen. Laut Gap-Theory könnte die Kurslücke am Freitag ein Exhausting Gap darstellen. Diese Theorie hat sich mit dem gestrigen Handelsverlauf verhärtet. Aus diesem Grund wird heute mit weiter fallenden Kursen gerechnet. Das nächste Short-Ziel liegt bei 26.338 Punkten.

📊 Dow Jones Industrial Average (NYSE, last) O: 26.705,25 H: 26.709,94 L: 26.548,68 C: 26.562,05

— EMA(50) 25.784,34

— EMA(200) 24.766,75

🕒 28.05.2018 - 24.09.2018 (EDT, 4 Monate, 1 Tag)



Dow Jones Industrial Average-Chartanalyse

Auszug aus dem gestrigen Market Chartcheck: "Damit ist am heutigen Tag mit einem Test der 2.916er-Marke zu rechnen. Darunter würde wohl der Bereich um 2.910 Punkten erstmal für eine Gegenreaktion sorgen. Das Gap würde hier geschlossen werden." Der S&P 500 folgte diesem Szenario fast perfekt, die Gegenreaktion trat bereits bei 2.912 Punkten ein. Ein erneuter Test am heutigen Handelstag ist durchaus denkbar.

% S&P 500 (CME, last) O: 2.921,83 H: 2.923,79 L: 2.912,63 C: 2.919,37
 - EMA(50) 2.862,11
 - EMA(200) 2.743,35
 © 28.05.2018 - 24.09.2018 (CDT, 4 Monate, 1 Tag)



S&P 500-Chartanalyse

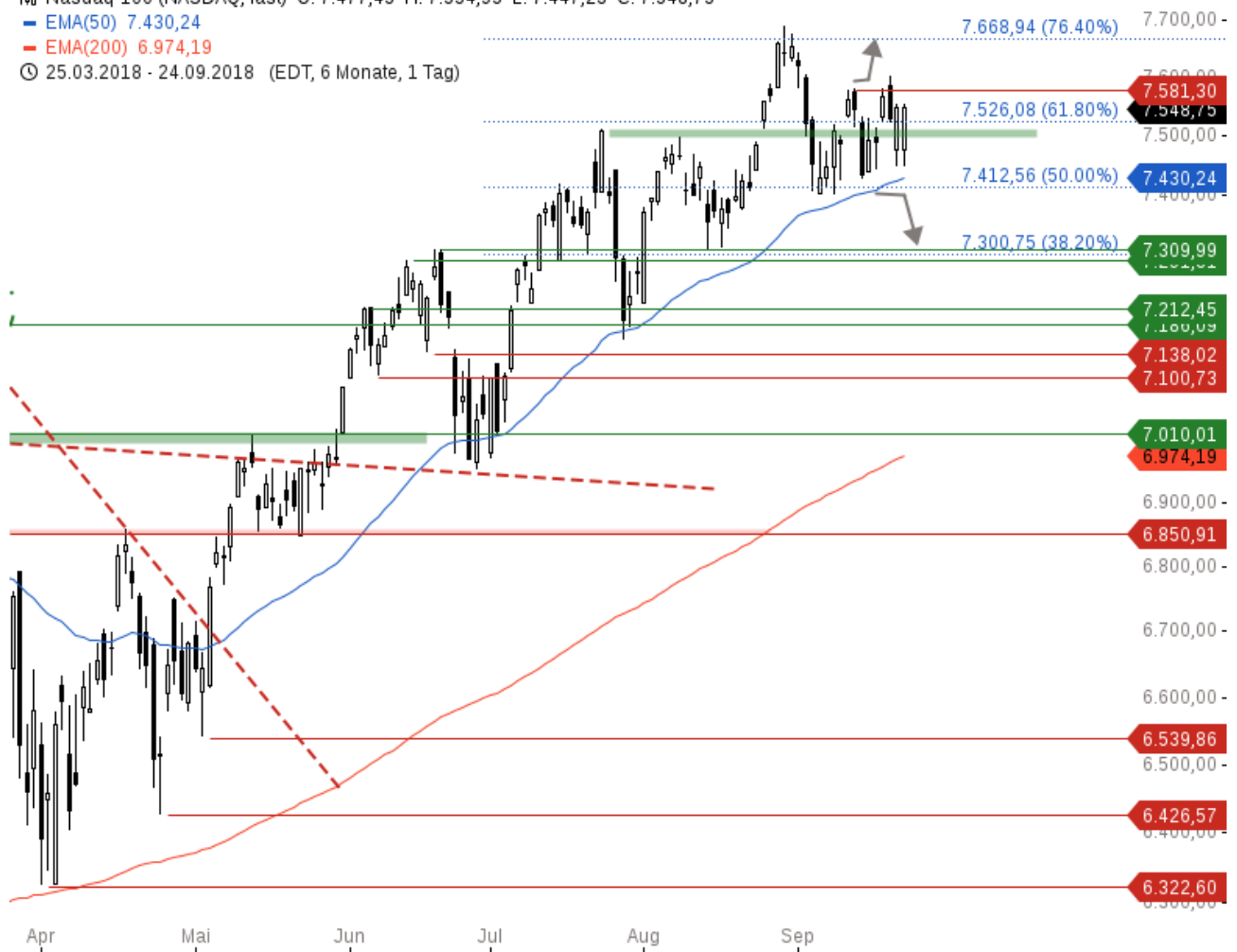
Der Nasdaq fiel gestern zwar zunächst unter die Support-Zone um 7.500 Punkten, die Käufer nutzten aber den EMA 50 daily als Sprungbrett und katapultierten den Index wieder über den genannten Bereich. Die Chartlage spitzt sich somit zu. So recht nach oben mag der Nasdaq aktuell nicht mehr, nach unten wird er aber gut unterstützt. Ich bleibe hier erstmal neutral und schau mir an wie sich das auflöst.

Nasdaq-100 (NASDAQ, last) O: 7.477,45 H: 7.554,95 L: 7.447,23 C: 7.548,75

EMA(50) 7.430,24

EMA(200) 6.974,19

25.03.2018 - 24.09.2018 (EDT, 6 Monate, 1 Tag)

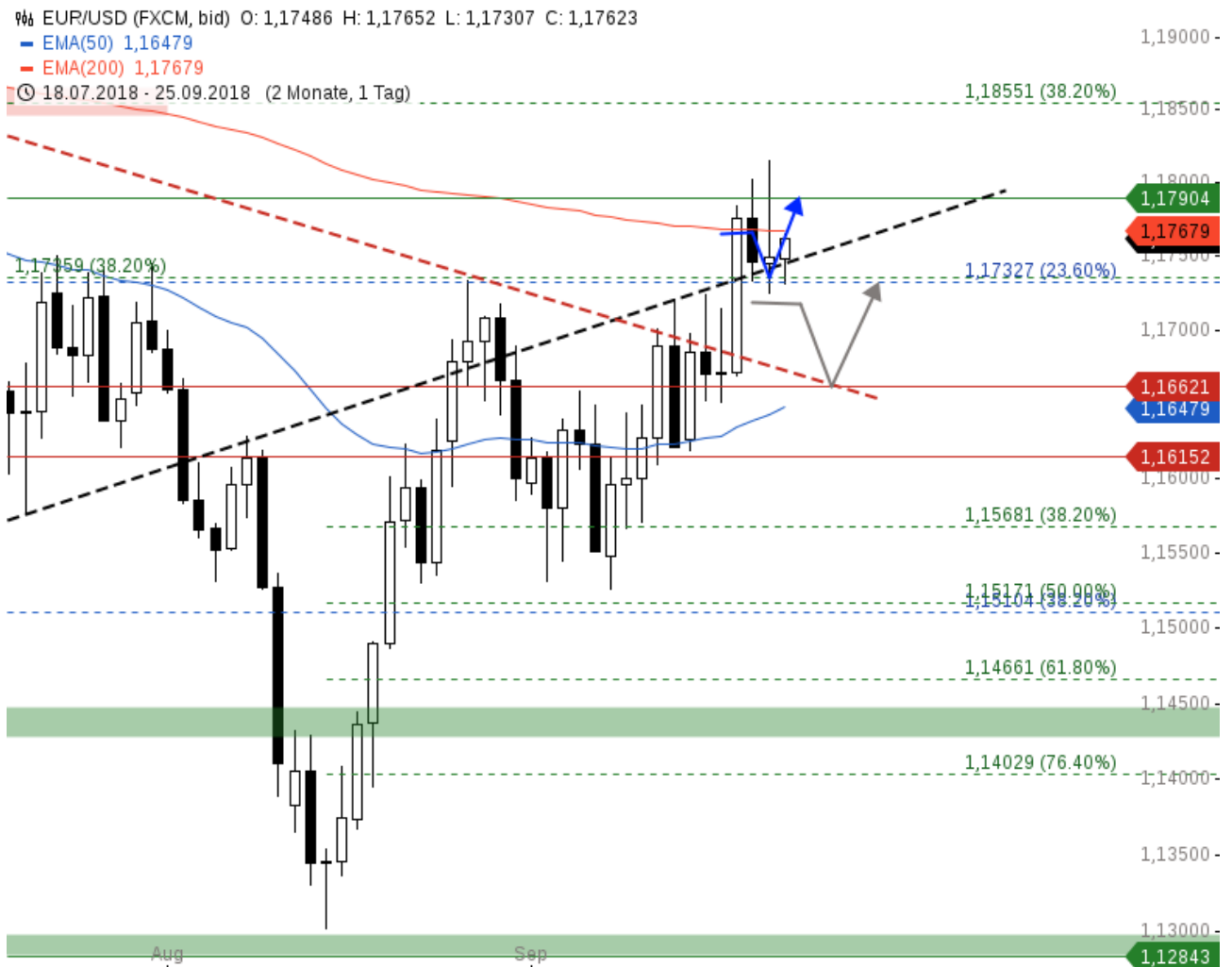


Nasdaq-100

EUR/USD

Gestern tänzelte der EUR/USD auf der Unterstützung um 1,173x USD herum. Wie vermutet wurde, brachte die Rede von Draghi Schwung in das Währungspaar und schickte es auf ein Hoch bei 1,1815 USD. Allerdings konnten die Bullen dieses Tageshoch nicht halten und in der Folge fiel der Kurs sogar wieder unter den EMA 200 daily.

Es darf davon ausgegangen werden, dass am heutigen Tag erneut der Ausbruch über den Durchschnitt geprobt wird. Die Bullen sind auf jeden Fall gut damit beraten den Bereich um 1,173x USD zu halten, ansonsten drohen Abgaben bis 1,166x USD.



EUR/USD-Chartanalyse

Im Artikel besprochene Instrumente

DAX	XETRA	15.04.2021 17:55:00	15.255,33	46,18	0,30	15.271,69	15.227,63
	Börsenplatz	Zeit	akt. Kurs	abs	%	Hoch	Tief
Dow Jones	NYSE	15.04.2021 22:04:23	34.035,99	305,10	0,90	34.068,73	33.788,53
	Börsenplatz	Zeit	akt. Kurs	abs	%	Hoch	Tief
S&P 500	Chicago Mercantile Exchange	15.04.2021 22:04:50	4.170,42	45,76	1,11	4.173,49	4.139,76
	Börsenplatz	Zeit	akt. Kurs	abs	%	Hoch	Tief
Nasdaq-100	NASDAQ	15.04.2021 22:00:02	14.026,20	222,28	1,61	14.040,11	13.931,01
	Börsenplatz	Zeit	akt. Kurs	abs	%	Hoch	Tief
EUR/USD	FOREX	16.04.2021 05:05:25	1,20	0,00	-0,11	1,20	1,19
	Börsenplatz	Zeit	akt. Kurs	abs	%	Hoch	Tief

Stand: 16.04.2021 05:05:25

Risikohinweis & Haftungsausschluss gemäß § 15 und § 17 AGB
BörseGo AG

§ 15 Haftung

15.1 Soweit Nutzer Inhalte in Diskussionsforen, sogenannten Streams, Chats oder Blogs einstellen und dort Ratschläge oder Anlagetipps erteilen, handelt es sich ausschließlich um von den betreffenden Nutzern verantwortete Inhalte. BörseGo stellt insofern lediglich das Medium technisch zur Verfügung und ist nicht für die Genauigkeit, Richtigkeit oder Verlässlichkeit dieser Inhalte verantwortlich. Insbesondere ist BörseGo nicht für Verluste oder Schäden haftbar, die dem Nutzer dadurch entstehen, dass dieser auf eine solche Information vertraut.

15.2 Resultieren Schäden des Nutzers aus dem Verlust von Daten, so haftet BörseGo hierfür unabhängig von einer etwaigen Beteiligung nicht, soweit die Schäden durch eine zweckgemäße, regelmäßige und vollständige Sicherung aller relevanten Daten durch den Nutzer vermieden worden wären.

15.3 Im übrigen haften BörseGo, ihre gesetzlichen Vertreter und Erfüllungsgehilfen nur bei Verletzung des Lebens, des Körpers, der Gesundheit oder bei Verletzung wesentlicher Vertragspflichten (Kardinalpflichten), das heißt solcher Pflichten, deren Erfüllung die ordnungsgemäße Durchführung des Vertrages überhaupt erst ermöglicht und auf deren Einhaltung der Nutzer regelmäßig vertrauen darf, und deren Verletzung auf der anderen Seite die Erreichung des Vertragszwecks gefährdet. BörseGo haftet weiterhin für Schäden, die aus dem Fehlen zugesicherter Eigenschaften beruhen, sowie für sonstige Schäden, die auf einer vorsätzlichen oder grob fahrlässigen Pflichtverletzung von BörseGo, seiner gesetzlichen Vertreter oder Erfüllungsgehilfen beruhen.

15.4 Bei der Verletzung wesentlicher Vertragspflichten (vgl. Ziff. 15.3) haftet BörseGo nur auf den vertragstypischen, vorhersehbaren Schaden, wenn dieser einfach fahrlässig verursacht wurde, es sei denn, es handelt sich um Schadensersatzansprüche des Kunden aus einer Verletzung des Lebens, des Körpers oder der Gesundheit.

15.5 Weitergehende Ansprüche des Nutzers auf Schadensersatz sind ausgeschlossen. Die Vorschriften des Produkthaftungsgesetzes bleiben unberührt.

§ 17 Risikohinweis

Die Informationen und Services auf den Portalen von BörseGo wenden sich an registrierte sowie nichtregistrierte Nutzer. Die Angebote, die der Nutzer auf den Portalen von BörseGo findet, richten sich jedoch ausdrücklich nicht an Personen in Ländern, die das Vorhalten bzw. den Aufruf der darin eingestellten Inhalte untersagen, insbesondere nicht an US-Personen im Sinne der Regulation S des US Securities Act von 1933 sowie Internet-Nutzer in Großbritannien, Nordirland, Kanada und Japan. Jeder Nutzer ist selbst verantwortlich, sich über etwaige Beschränkungen vor Aufruf der Portale zu informieren und diese einzuhalten.

Insbesondere weist BörseGo hierbei auf die bei Geschäften mit Optionsscheinen, Derivaten und derivativen Finanzinstrumenten besonders hohen Risiken hin. Der Handel mit Optionsscheinen bzw. Derivaten ist ein Finanztermingeschäft. Den erheblichen Chancen stehen entsprechende Risiken gegenüber, die nicht nur einen Totalverlust des eingesetzten Kapitals, sondern darüber hinausgehende Verluste nach sich ziehen können. Aus diesem Grund setzt diese Art von Geschäften vertiefte Kenntnisse im Bezug auf diese Finanzprodukte, die Wertpapiermärkte, Wertpapierhandelstechniken und -strategien voraus.

Soweit BörseGo Börsen- oder Wirtschaftsinformationen, Kurse, Indizes, Preise, Nachrichten, Marktdaten sowie sonstige allgemeine Marktinformationen auf ihren Portalen bereitstellt, dienen diese nur zur Information und zur Unterstützung der selbstständigen Anlageentscheidung des Nutzers. Auch wenn BörseGo alle eingebundenen Informationen sorgsam überprüft, erhebt BörseGo keinen Anspruch auf inhaltliche Richtigkeit, Vollständigkeit oder Aktualität. Es obliegt dem Nutzer selbst, die Richtigkeit, Vollständigkeit und Aktualität dieser Daten zu überprüfen. Dies betrifft insbesondere, aber nicht ausschließlich, Kursdaten von Drittquellen. Die genannten Informationen stellen keine Aufforderung zum Kaufen, Halten oder Verkaufen von Wertpapieren und derivativen Finanzprodukten dar und begründen kein individuelles Beratungs- oder Auskunftsverhältnis. Sie sind keine Rechts-, Steuer- oder sonstige Beratung und können eine solche auch nicht ersetzen.

Bevor der Nutzer Investmententscheidungen trifft, sollte er sich sorgfältig über die Chancen und Risiken des Investments informiert haben. Aus einer positiven Wertentwicklung eines Finanzprodukts in der Vergangenheit kann keinesfalls auf zukünftige Erträge geschlossen werden. BörseGo übernimmt keine Haftung für die erteilten Informationen, die von BörseGo als vertrauenswürdig erachtet wurden, für bereitgestellte Handlungsempfehlungen sowie für deren Vollständigkeit.

Leser sowie Teilnehmer an multimedialen Veranstaltungen wie Webinare, Online-Seminare, Seminare oder Vortragsveranstaltungen, die aufgrund der veröffentlichten Inhalte Anlageentscheidungen treffen bzw. Transaktionen durchführen, handeln in vollem Umfang auf eigene Gefahr und auf eigenes Risiko.

BörseGo übernimmt keine Haftung für die Inhalte externer Links. Für den Inhalt der verlinkten Seiten sind ausschließlich deren Betreiber verantwortlich. Eine Haftung von BörseGo für die Inhalte derartiger Internetseiten ist ausgeschlossen, soweit dies gesetzlich zulässig ist.

Stand: September 2019

Das Dokument mit Abbildungen ist urheberrechtlich geschützt. Die dadurch begründeten Rechte, insbesondere des Nachdrucks, der Speicherung in Datenverarbeitungsanlagen sowie das Darstellen auf einer Website liegen, auch nur bei auszugsweiser Verwertung, bei der BörseGo AG. Alle Rechte vorbehalten.

www.boerse-go.ag © BörseGo AG

Aktiengesellschaft mit Sitz in München – Registergericht: Amtsgericht München – Register-Nr: HRB 169607 – Vorstand: Robert Abend, Christian Ehmig, Johannes Pfeuffer, Thomas Waibel – Aufsichtsratsvorsitzende: Dipl.-Kff. Jutta Hofbauer – Umsatzsteueridentifikationsnummer gemäß § 27a UStG: DE207240211

München, 2021