

SIEMENS – Es passiert ein Wunder! Siemens erwacht aus 20-jährigem Schlaf!

Autor: Rocco Gräfe, Technischer Analyst und Trader | 22.01.2021 09:41 | Copyright BörseGo AG 2000–2021

Hier ist wertiger FREE CONTENT aus meinem Tradingservice. Als eine große Aufgabe sehe ich neben dem Indextrading auch an, lukrative Aktienchancen für mehrere Monate herauszufinden. Heute for free: SIEMENS!

- Siemens AG – WKN: 723610 – ISIN: DE0007236101 – Kurs: 129,880 € (XETRA)

SIEMENS: 131,34 Euro im bisherigen heutigen Tageshoch

-

ACHTUNG! Siemens zeigt sich heute durch einen +5 % Anstieg mit besonderer Stärke, in Abweichung zum klar schwächeren DAX!

Es passiert offenbar ein Wunder!

SIEMENS unternimmt den Angriff auf das Jahr 2000 Hoch bei 126 Euro.

Das ich das noch erleben darf.

Prognose: Kann sich SIEMENS per Monatsschluss über 126 Euro etablieren, käme das einem mittelfristigen Kaufsignal

für die Ziele 220,80 Euro sowie 232,45 Euro und 294,45 Euro gleich.

Notiz: Ich werte 126,20 Euro als Allzeithoch, nicht aber den Fehlausbruch des Jahres 2017 bei 133,50 Euro.

Stoploss für alle Rallychancen wäre ein Wochenschluss unter dem roten EMA200 bei 105,10 Euro oder unter 98 Euro.

Mehr dieser "Monsterchancen" gibt es bei mir im Tradingservice "[KNOCKOUT TRADER](#)"

Zuletzt zB:

Carl Zeiss Meditec von 107 bis 130 Euro

Zoom Video von 328 bis 391 Dollar

Paypal von 200 bis 242 Dollar

Viele weitere Chancen sind gerade in der Pipeline, aus MDAX, NASDAQ100 und NYSE!

[SIEMENS GUIDANTS NEWS](#)

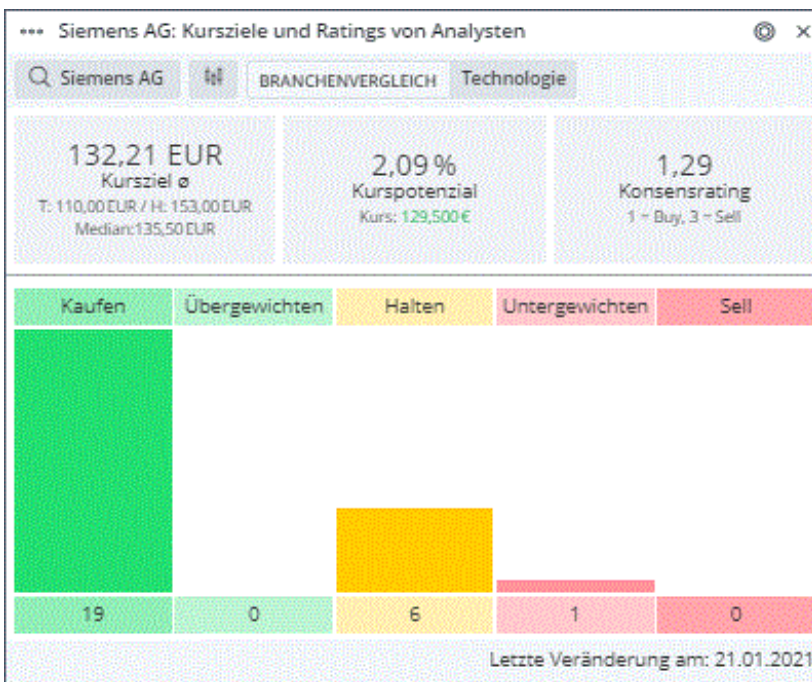
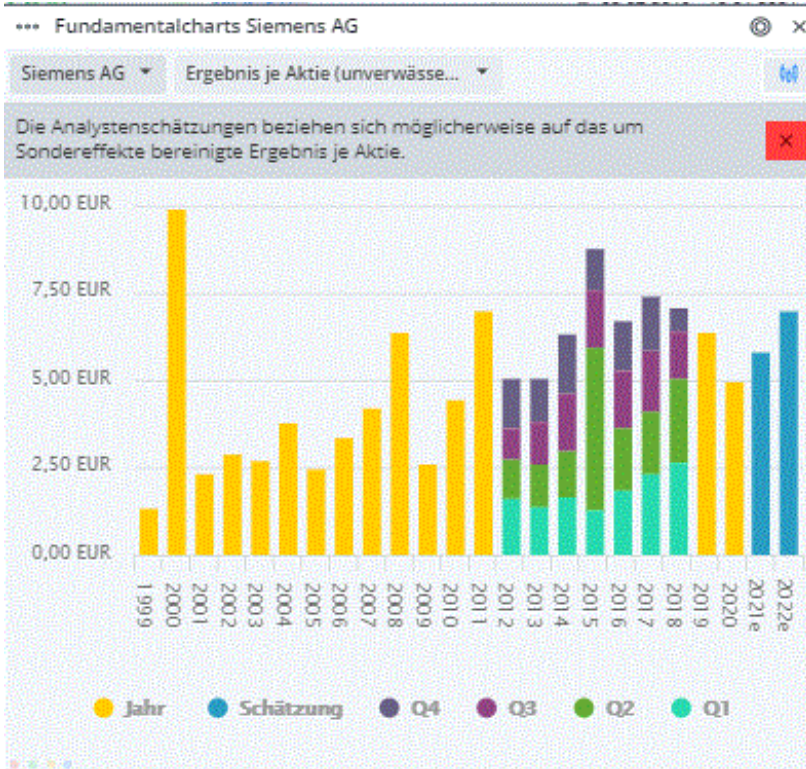
Nicht wundern! [SIEMENS Hauptversammlung ist am 3. Februar 2021](#).

Somit kann kurz danach ein Dividendenabzug im Aktienkurs auftreten.

Viel Erfolg!

Rocco Gräfe

weiteres Guidants Widgets zu SIEMENS:



*** Insidertransaktionen

BASISWERT Basiswert-Filter entfernen

Datum	Typ	Volumen/Stück	Entity/Position
11.12.2020	Sonstiges	- @ -	<input type="text" value="Michael Sigmund"/> Aufsichtsrat
13.11.2020	Sonstiges	- @ -	<input type="text" value="Dr. Roland Busch"/> Vorstand
13.11.2020	Sonstiges	575.411,02€ @ 113,04€	<input type="text" value="Dr. Roland Busch"/> Vorstand
13.11.2020	Sonstiges	- @ -	<input type="text" value="Klaus Helmrich"/> Vorstand
13.11.2020	Sonstiges	619.039,48€ @ 113,04€	<input type="text" value="Klaus Helmrich"/> Vorstand
13.11.2020	Sonstiges	99.249,12€ @ 113,04€	<input type="text" value="Michael Sigmund"/> Aufsichtsrat
13.11.2020	Sonstiges	- @ -	<input type="text" value="Michael Sigmund"/> Aufsichtsrat
13.11.2020	Sonstiges	575.411,02€ @ 113,04€	<input type="text" value="Prof. Dr. Ralf P. Thomas"/> Vorstand
13.11.2020	Sonstiges	- @ -	<input type="text" value="Prof. Dr. Ralf P. Thomas"/> Vorstand
13.11.2020	Sonstiges	- @ -	<input type="text" value="Matthias Rebellius"/> Vorstand
13.11.2020	Sonstiges	1,24 Mio. € @ 113,04€	<input type="text" value="Joe Kaeser"/> Vorstand
13.11.2020	Sonstiges	- @ -	<input type="text" value="Joe Kaeser"/> Vorstand
24.03.2020	Kauf	96.461,83€ @ 74,20€	<input type="text" value="Jim Hagemann Snabe"/> Aufsichtsrat
06.02.2020	Kauf	1,54 Mio. € @ 109,11€	<input type="text" value="Nathalie von Siemens"/> Aufsichtsrat

*** Dividenden Siemens AG

BASISWERT Q Siemens AG Bilanz Gewinn und Verlust **Dividenden** WÄHRUNG EUR Voll Kompakt Geschäftsjahre

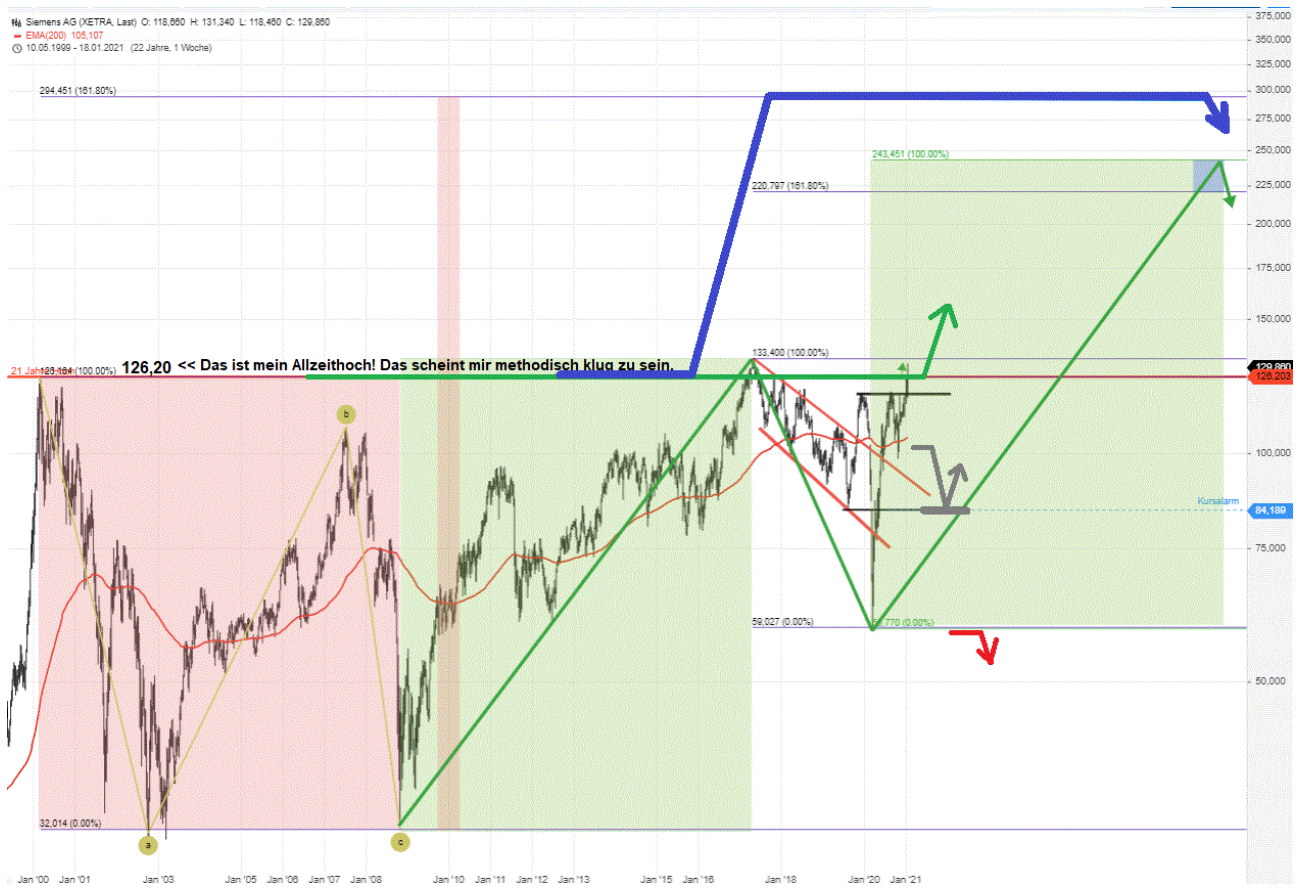
Ex-Datum	Geschäftsjahr	Typ	Dividende/Aktie	Rendite	Status/ Div.Vorsch.
Schätzung 2022	2022	geschätzte Jahresdividende	3,71 EUR	3,00%	Schätzung
Schätzung 2021	2021	geschätzte Jahresdividende	3,57 EUR	2,88%	Schätzung
Schätzung 2020	2020	geschätzte Jahresdividende	3,67 EUR	2,96%	Schätzung
04.02.2021	01.10.2019 - 30.09.2020	Jahresdividende Laufende Dividende	3,50 EUR	2,83%	vorgeschlagen zur Beschlussfassung Dividendenvorschlag
06.02.2020	01.10.2018 - 30.09.2019	Jahresdividende Laufende Dividende	3,90 EUR	3,43%	gültig - beschlossen von HV bzw. zuständigem Gremium Dividende bestätigt von HV
31.01.2019	01.10.2017 - 30.09.2018	Jahresdividende Laufende Dividende	3,80 EUR	3,81%	gültig - beschlossen von HV bzw. zuständigem Gremium Dividende bestätigt von HV
01.02.2018	01.10.2016 - 30.09.2017	Jahresdividende Laufende Dividende	3,70 EUR	3,03%	gültig - beschlossen von HV bzw. zuständigem Gremium Dividende bestätigt von HV
02.02.2017	01.10.2015 - 30.09.2016	Jahresdividende Laufende Dividende	3,60 EUR	2,93%	gültig - beschlossen von HV bzw. zuständigem Gremium Dividende bestätigt von HV
27.01.2016	01.10.2014 - 30.09.2015	Jahresdividende Laufende Dividende	3,50 EUR	3,86%	gültig - beschlossen von HV bzw. zuständigem Gremium Dividende bestätigt von HV
28.01.2015	01.10.2013 - 30.09.2014	Jahresdividende Laufende Dividende	3,30 EUR	3,31%	gültig - beschlossen von HV bzw. zuständigem Gremium Dividende bestätigt von HV
29.01.2014	01.10.2012 - 30.09.2013	Jahresdividende Laufende Dividende	3,00 EUR	3,03%	gültig - beschlossen von HV bzw. zuständigem Gremium Dividende bestätigt von HV
24.01.2013	01.10.2011 - 30.09.2012	Jahresdividende Laufende Dividende	3,00 EUR	3,70%	gültig - beschlossen von HV bzw. zuständigem Gremium Dividende bestätigt von HV
25.01.2012	01.10.2010 - 30.09.2011	Jahresdividende Laufende Dividende	3,00 EUR	4,00%	gültig - beschlossen von HV bzw. zuständigem Gremium Dividende bestätigt von HV
26.01.2011	01.10.2009 - 30.09.2010	Jahresdividende Laufende Dividende	2,70 EUR	2,98%	gültig - beschlossen von HV bzw. zuständigem Gremium Dividende bestätigt von HV
27.01.2010	01.10.2008 - 30.09.2009	Jahresdividende Laufende Dividende	1,60 EUR	2,43%	gültig - beschlossen von HV bzw. zuständigem Gremium Dividende bestätigt von HV
28.01.2009	01.10.2007 - 30.09.2008	Jahresdividende Laufende Dividende	1,60 EUR	3,69%	gültig - beschlossen von HV bzw. zuständigem Gremium Dividende bestätigt von HV
25.01.2008	01.10.2006 - 30.09.2007	Jahresdividende Laufende Dividende	1,60 EUR	1,96%	gültig - beschlossen von HV bzw. zuständigem Gremium Dividende bestätigt von HV
26.01.2007	01.10.2005 - 30.09.2006	Jahresdividende Laufende Dividende	1,45 EUR	1,81%	gültig - beschlossen von HV bzw. zuständigem Gremium Dividende bestätigt von HV
27.01.2006	01.10.2004 - 30.09.2005	Jahresdividende Laufende Dividende	1,35 EUR	1,83%	gültig - beschlossen von HV bzw. zuständigem Gremium Dividende bestätigt von HV

Hier sind nun abschließend noch konservative SIEMENS KO CALLS, KO Level unter dem März 2020 Tief

MC7QDU	7,7	7,7	Morgan Stanley	52,626	55,300	1,70	Open End	0,1	Restwert nach KO?
	60	70		EUR	EUR	KO			ja
	Morgan S	Morgan S							
	ta	ta							
	nley	nley							
	09:19:44	09:19:44							
CL7PTA	7,7	7,7	Societe Generale	53,090	55,290	1,81	Open End	0,1	ja
	00	10		EUR	EUR				
	Société	Société							
	09:19:35	09:19:35							
CL7PS9	7,7	7,7	Societe Generale	52,605	54,780	1,79	Open End	0,1	ja
	50	60		EUR	EUR				
	Société	Société							
	09:19:39	09:19:39							
MC7QDT	7,8	7,8	Morgan Stanley	51,645	54,300	1,68	Open End	0,1	ja
	60	70		EUR	EUR				
	Morgan S	Morgan S							

ta ta
nley nley
09:19:53 09:19:53

SIEMENS Wochenchart BIG seit 2000



SIEMENS Wochenchart BIG seit 2017



Beim traderscamp gehen Trading-Spaß, Spiel und Ausbildung Hand in Hand. In Webinaren, Livestreams und Erklärvideos erhalten Sie nicht nur unerlässliches Grundwissen, sondern lernen auch, Ihre eigenen Handelsstrategien zu entwickeln. [Mehr Informationen zum traderscamp 2021](#)

Im Artikel besprochene Instrumente

Siemens AG	XETRA	23.04.2021 09:08:19	141,42	-1,04	-0,73	141,72	141,10
	Börsenplatz	Zeit	akt. Kurs	abs	%	Hoch	Tief

Stand: 23.04.2021 09:23:19

Risikohinweis & Haftungsausschluss gemäß § 15 und § 17 AGB BörseGo AG

§ 15 Haftung

15.1 Soweit Nutzer Inhalte in Diskussionsforen, sogenannten Streams, Chats oder Blogs einstellen und dort Ratschläge oder Anlagetipps erteilen, handelt es sich ausschließlich um von den betreffenden Nutzern verantwortete Inhalte. BörseGo stellt insofern lediglich das Medium technisch zur Verfügung und ist nicht für die Genauigkeit, Richtigkeit oder Verlässlichkeit dieser Inhalte verantwortlich. Insbesondere ist BörseGo nicht für Verluste oder Schäden haftbar, die dem Nutzer dadurch entstehen, dass dieser auf eine solche Information vertraut.

15.2 Resultieren Schäden des Nutzers aus dem Verlust von Daten, so haftet BörseGo hierfür unabhängig von einer etwaigen Beteiligung nicht, soweit die Schäden durch eine zweckgemäße, regelmäßige und vollständige Sicherung aller relevanten Daten durch den Nutzer vermieden worden wären.

15.3 Im übrigen haften BörseGo, ihre gesetzlichen Vertreter und Erfüllungsgehilfen nur bei Verletzung des Lebens, des Körpers, der Gesundheit oder bei Verletzung wesentlicher Vertragspflichten (Kardinalpflichten), das heißt solcher Pflichten, deren Erfüllung die ordnungsgemäße Durchführung des Vertrages überhaupt erst ermöglicht und auf deren Einhaltung der Nutzer regelmäßig vertrauen darf, und deren Verletzung auf der anderen Seite die Erreichung des Vertragszwecks gefährdet. BörseGo haftet weiterhin für Schäden, die aus dem

Fehlen zugesicherter Eigenschaften beruhen, sowie für sonstige Schäden, die auf einer vorsätzlichen oder grob fahrlässigen Pflichtverletzung von BörseGo, seiner gesetzlichen Vertreter oder Erfüllungsgehilfen beruhen.

15.4 Bei der Verletzung wesentlicher Vertragspflichten (vgl. Ziff. 15.3) haftet BörseGo nur auf den vertragstypischen, vorhersehbaren Schaden, wenn dieser einfach fahrlässig verursacht wurde, es sei denn, es handelt sich um Schadensersatzansprüche des Kunden aus einer Verletzung des Lebens, des Körpers oder der Gesundheit.

15.5 Weitergehende Ansprüche des Nutzers auf Schadensersatz sind ausgeschlossen. Die Vorschriften des Produkthaftungsgesetzes bleiben unberührt.

§ 17 Risikohinweis

Die Informationen und Services auf den Portalen von BörseGo wenden sich an registrierte sowie nichtregistrierte Nutzer. Die Angebote, die der Nutzer auf den Portalen von BörseGo findet, richten sich jedoch ausdrücklich nicht an Personen in Ländern, die das Vorhalten bzw. den Aufruf der darin eingestellten Inhalte untersagen, insbesondere nicht an US-Personen im Sinne der Regulation S des US Securities Act von 1933 sowie Internet-Nutzer in Großbritannien, Nordirland, Kanada und Japan. Jeder Nutzer ist selbst verantwortlich, sich über etwaige Beschränkungen vor Aufruf der Portale zu informieren und diese einzuhalten.

Insbesondere weist BörseGo hierbei auf die bei Geschäften mit Optionsscheinen, Derivaten und derivativen Finanzinstrumenten besonders hohen Risiken hin. Der Handel mit Optionsscheinen bzw. Derivaten ist ein Finanztermingeschäft. Den erheblichen Chancen stehen entsprechende Risiken gegenüber, die nicht nur einen Totalverlust des eingesetzten Kapitals, sondern darüber hinausgehende Verluste nach sich ziehen können. Aus diesem Grund setzt diese Art von Geschäften vertiefte Kenntnisse im Bezug auf diese Finanzprodukte, die Wertpapiermärkte, Wertpapierhandelstechniken und -strategien voraus.

Soweit BörseGo Börsen- oder Wirtschaftsinformationen, Kurse, Indizes, Preise, Nachrichten, Marktdaten sowie sonstige allgemeine Marktinformationen auf ihren Portalen bereitstellt, dienen diese nur zur Information und zur Unterstützung der selbstständigen Anlageentscheidung des Nutzers. Auch wenn BörseGo alle eingebundenen Informationen sorgsam überprüft, erhebt BörseGo keinen Anspruch auf inhaltliche Richtigkeit, Vollständigkeit oder Aktualität. Es obliegt dem Nutzer selbst, die Richtigkeit, Vollständigkeit und Aktualität dieser Daten zu überprüfen. Dies betrifft insbesondere, aber nicht ausschließlich, Kursdaten von Drittquellen. Die genannten Informationen stellen keine Aufforderung zum Kaufen, Halten oder Verkaufen von Wertpapieren und derivativen Finanzprodukten dar und begründen kein individuelles Beratungs- oder Auskunftsverhältnis. Sie sind keine Rechts-, Steuer- oder sonstige Beratung und können eine solche auch nicht ersetzen.

Bevor der Nutzer Investmententscheidungen trifft, sollte er sich sorgfältig über die Chancen und Risiken des Investments informiert haben. Aus einer positiven Wertentwicklung eines Finanzprodukts in der Vergangenheit kann keinesfalls auf zukünftige Erträge geschlossen werden. BörseGo übernimmt keine Haftung für die erteilten Informationen, die von BörseGo als vertrauenswürdig erachtet wurden, für bereitgestellte Handelsanregungen sowie für deren Vollständigkeit.

Leser sowie Teilnehmer an multimedialen Veranstaltungen wie Webinare, Online-Seminare, Seminare oder Vortragsveranstaltungen, die aufgrund der veröffentlichten Inhalte Anlageentscheidungen treffen bzw. Transaktionen durchführen, handeln in vollem Umfang auf eigene Gefahr und auf eigenes Risiko.

BörseGo übernimmt keine Haftung für die Inhalte externer Links. Für den Inhalt der verlinkten Seiten sind ausschließlich deren Betreiber verantwortlich. Eine Haftung von BörseGo für die Inhalte derartiger Internetseiten ist ausgeschlossen, soweit dies gesetzlich zulässig ist.

Stand: September 2019

Das Dokument mit Abbildungen ist urheberrechtlich geschützt. Die dadurch begründeten Rechte, insbesondere des Nachdrucks, der Speicherung in Datenverarbeitungsanlagen sowie das Darstellen auf einer Website liegen, auch nur bei auszugsweiser Verwertung, bei der BörseGo AG. Alle Rechte vorbehalten.

www.boerse-go.ag © BörseGo AG

Aktiengesellschaft mit Sitz in München – Registergericht: Amtsgericht München – Register-Nr: HRB 169607 – Vorstand: Robert Abend, Christian Ehmgig, Johannes Pfeuffer, Thomas Waibel – Aufsichtsratsvorsitzende: Dipl.-Kff. Jutta Hofbauer – Umsatzsteueridentifikationsnummer gemäß § 27a UStG: DE207240211

München, 2021